

IV.- ESTUDIO DE SEGURIDAD Y SALUD

Documento	P r o y e c t o B á s i c o y d e E j e c u c i ó n
Objeto	R e f o r m a d e P i s c i n a s M u n i c i p a l e s
Emplazamiento	C t r a . A g u a s a l 2 3 , O l m e d o 4 7 4 1 0 (V a l l a d o l i d)
Promotor	E x c m o . A y u n t a m i e n t o d e O l m e d o
Arquitecto	D . J e s ú s E l i z S a n t o s

Este Estudio contiene:

- 1 **Memoria:** En la que se realiza descripción de los procedimientos, equipos técnicos y medios auxiliares que van a utilizarse previsiblemente.
Identificación de los riesgos laborales especificando las medidas preventivas y protecciones técnicas tendentes a eliminar, controlar y reducir dichos riesgos.
Descripción de los servicios sanitarios y comunes de que deberá estar dotado el centro de trabajo de la obra.
En la elaboración de la memoria se han tenido en cuenta las condiciones del entorno en que se realiza la obra, así como la tipología y características de los materiales y elementos que van a utilizarse, el proceso constructivo y orden de ejecución de los trabajos.
- 2 **Pliego de condiciones** en el que se tienen en cuenta las normas legales y reglamentarias aplicables a las especificaciones técnicas propias de la obra, así como las prescripciones que se habrán de cumplir en relación con las características, la utilización y la conservación de las máquinas, útiles, herramientas, sistemas y equipos preventivos.
- 3 **Mediciones** de todas aquellas unidades o elementos de seguridad y salud en el trabajo que han sido definidos o proyectados.
Presupuesto que cuantifique el conjunto de gastos previstos para la aplicación y ejecución de este estudio de seguridad y salud.
- 4 **Planos** en los que se desarrollan los gráficos y esquemas necesarios para la mejor definición y comprensión de las medidas preventivas definidas en la memoria, con expresión de las especificaciones técnicas necesarias.

Este E.S.S. servirá de base para la redacción del Plan de Seguridad y Salud por parte de cada Contratista interviniente en la obra en el que se analizarán, estudiarán, desarrollarán y complementarán las previsiones contenidas en este ESS, adaptando a sus propios recursos, equipos y procesos constructivos. En ningún caso las modificaciones planteadas en el PSS podrán implicar disminución de los niveles de protección previstos.

Medina del Campo, Septiembre de 2013.

EL ARQUITECTO



1. MEMORIA DEL ESTUDIO DE SEGURIDAD



- 1. Memoria Informativa**
- 2. Trabajos Previos**
- 3. Riesgos Eliminables**
- 4. Fases de Ejecución**
 - 4.1. Demoliciones
 - 4.2. Movimiento de Tierras
 - 4.3. Trabajos Previos
 - 4.4. Cimentación
 - 4.5. Red de Saneamiento
 - 4.6. Estructuras
 - 4.7. Cerramientos y Distribución
 - 4.8. Acabados
 - 4.9. Carpintería
 - 4.9.1. Metálica
 - 4.10. Instalaciones
- 5. Medios Auxiliares**
 - 5.1. Andamios
 - 5.2. Escaleras de Mano
 - 5.3. Puntales
 - 5.4. Plataforma de Descarga
- 6. Maquinaria**
 - 6.1. Empuje y Carga
 - 6.2. Transporte
 - 6.3. Hormigonera
 - 6.4. Vibrador
 - 6.5. Sierra Circular de Mesa
 - 6.6. Soldadura
 - 6.7. Herramientas Manuales Ligeras
- 7. Autoprotección y emergencia**
- 8. Procedimientos coordinación de actividades empresariales**
- 9. Control de Accesos a la Obra**
- 10. Valoración Medidas Preventivas**
- 11. Mantenimiento**



1. Memoria Informativa

1.1. Objeto

Según se establece en el Real Decreto 1627/1997, por el que se establecen disposiciones mínimas de seguridad y salud en las obras de construcción, el promotor está obligado a encargar la redacción de un estudio de seguridad y salud en los proyectos de obras en que se den alguno de los supuestos siguientes:

- a) Que el presupuesto de ejecución por contrata incluido en el proyecto sea igual o superior a 450.759 euros.
- b) Que la duración estimada sea superior a 30 días laborables, empleándose en algún momento a más de 20 trabajadores simultáneamente.
- c) Que el volumen de mano de obra estimada, entendiéndose por tal la suma de los días de trabajo del total de los trabajadores en la obra, sea superior a 500.
- d) Las obras de túneles, galerías, conducciones subterráneas y presas.

Dado que la obra en cuestión queda enmarcada entre los grupos anteriores el promotor ha designado al firmante de este documento para la redacción del Estudio de Seguridad y Salud de la obra.

2. Trabajos Previos

Vallado y Señalización

Resulta especialmente importante restringir el acceso a la obra de personal no autorizado, de manera que todo el recinto de la obra, en cuyo entorno se crean los riesgos derivados de la misma, quede inaccesible para personas ajenas a la obra.

Del mismo modo es necesario la instalación de un mínimo de elementos de señalización que garanticen la presencia de informaciones básicas relativas a la Seguridad y Salud en diversos puntos de la obra.

Para ello se instalarán las siguientes medidas de cierre y señalización:

Vallado perimetral con placas metálicas de acero galvanizado plegado sustentadas por pies derechos formados con perfiles laminados. La altura de dichos paneles quedará establecido como mínimo en 2 m.

Iluminación: Se instalarán equipos de iluminación en todos los recorridos de la obra, en los accesos y salidas, locales de obra, zonas de carga y descarga, zonas de escombros y en los diversos tajos de la misma de manera que se garantice la correcta visibilidad en todos estos puntos.

Señalización mediante paneles en el acceso de la obra con los pictogramas indicados en los esquemas gráficos de este Estudio y como mínimo señales de "Prohibido el acceso a personal no autorizado", "Uso obligatorio del casco" y pictogramas y textos de los riesgos presentes en la obra.

Panel señalizador en la base de la grúa en el que se especifiquen las características técnicas de la misma: límites de carga, condiciones de seguridad, alcance...

Cartel informativo ubicado en un lugar preferente de la obra en el que se indiquen los teléfonos de interés de la misma y en el que como mínimo aparezcan reflejados los teléfonos de urgencia: servicios sanitarios, bomberos, policía, centros asistenciales, instituto toxicológico y los teléfonos de contacto de técnicos de obra y responsables de la empresa contratista y subcontratistas.

Cierre de la obra: la obra permanecerá cerrada fuera del horario laboral de manera que no sea posible el acceso a la misma sin forzar los elementos de cierre.

Locales de Obra

La magnitud de las obras y las características de las mismas hacen necesario la instalación de los siguientes locales provisionales de obra:

Vestuarios prefabricados: Situados según se indica en el plano de organización de obra de este mismo Estudio, se realizarán mediante la instalación de locales prefabricados industrializados. Tendrán asientos y taquillas independientes para guardar la ropa bajo llave y estarán dotados de un sistema de calefacción en invierno.

Se dispondrá un mínimo de 2 m² por cada trabajador y 2,30 m de altura.

No es necesario la instalación de aseos y ducha: Dadas las características de la obra, la cercanía a los domicilios de los operarios y/o a la sede de las empresas contratistas se considera innecesario la instalación de aseos y duchas en la propia obra.

Retretes químicos: Situados según se indica en el plano de organización de obra de este mismo Estudio, se realizarán mediante la instalación de cabinas individualizadas portátiles con tratamiento químico de desechos. Se instalará uno por cada 25 trabajadores, cerca de los lugares de trabajo. Las cabinas tendrán puerta con cierre interior, que no permitirá la visibilidad desde el exterior. Se realizará una limpieza y vaciado periódico por empresa especialista.

No es necesario la instalación de Comedor y Cocina: Dadas las características de la obra, la cercanía a los domicilios de los operarios y/o a restaurantes se considera innecesario la instalación de comedor y cocina en la propia obra.

Oficina de Obra prefabricada: Situados según se indica en el plano de organización de obra de este mismo Estudio, se realizarán mediante la instalación de locales prefabricados industrializados. Dispondrán de mesas y sillas de material lavable, armarios y archivadores, conexiones eléctricas y de telefonía, aire acondicionado y calefacción y la superficie será tal que al menos se disponga de 6 metros cuadrados por técnico de obra.

Todos los locales anteriormente descritos adaptarán sus cualidades a las características descritas en el Pliego de Condiciones de este Estudio.

Instalaciones Provisionales

En el apartado de fases de obra de este mismo Estudio se realiza la identificación de riesgos, medidas preventivas, protecciones colectivas y E.P.I.s para cada una de estas instalaciones.

La obra objeto de este Estudio de Seguridad y Salud contará con las siguientes instalaciones provisionales de obra:

Se dispondrá en obra de un cuadro eléctrico de obra "conjunto para obra CO" construido según la UNE-EN 60439-4. Provista de una placa con el marcado CE, nombre del fabricante o instalador, grado IP de

protección, etc.

Partirá desde la misma acometida realizada por técnicos de la empresa suministradora o desde el generador de obra y estará situado según se grafía en el plano de organización de obra. En la instalación eléctrica de obra, las envolventes, apartamente, tomas de corriente y elementos de protección que estén expuestos a la intemperie contarán con un grado de protección mínima IP45 y un grado de protección contra impactos mecánicos de IK 0,8. Así mismo, las tomas de corriente estarán protegidos con diferenciales de 30 mA o inferior. Los cuadros de distribución integrarán dispositivos de protección contra sobrecorrientes, contra contactos indirectos y bases de toma de corriente.

Se realizará toma de tierra para la instalación,

La instalación será realizada por personal cualificado según las normas del REBT.

Contará con tensiones de 220/380 V y tensión de seguridad de 24 V. Instalación Contra incendios: Se dispondrán de extintores en los puntos de especial riesgo de incendio de manera que al menos quede ubicado un extintor de CO₂ junto al cuadro eléctrico y extintores de polvo químico próximos a las salidas de los locales que almacenen materiales combustibles.

Estos extintores serán objeto de revisión periódica y se mantendrán protegidos de las inclemencias meteorológicas. Instalación de Abastecimiento de agua mediante acometida de red: Previo a la ejecución de la obra se realizará la acometida de acuerdo con las condiciones de la compañía suministradora, dotando de agua potable las distintas instalaciones de higiene y confort de la obra así como los equipos y maquinarias que precisan de ella. Saneamiento mediante acometida: Con el fin de garantizar el correcto saneamiento de las instalaciones provisionales de obra se realizará una acometida a la red municipal de saneamiento de aguas residuales.

3. Riesgos Eliminables

No se han identificado riesgos totalmente eliminables.

Entendemos que ninguna medida preventiva adoptada frente a un riesgo lo elimina por completo dado que siempre podrá localizarse una situación por mal uso del sistema, actitudes imprudentes de los operarios u otras en que dicho riesgo no sea eliminado.

Por tanto se considera que los únicos riesgos eliminables totalmente son aquellos que no existen al haber sido eliminados desde la propia concepción del edificio, por el empleo de procesos constructivos, maquinaria, medios auxiliares o incluso medidas del propio diseño del proyecto que no generen riesgos y sin duda estos riesgos no merecen de un desarrollo detenido en este Estudio.

4. Fases de Ejecución

4.1. Demoliciones

RIESGOS:

- Caídas a distinto nivel de objetos.
- Caídas a distinto o mismo nivel de los operarios por pérdida de equilibrio o hundimiento del forjado donde opera.
- Referentes a maquinaria y vehículos: vuelcos, choques, golpes y caídas en el ascenso o descenso de los mismos.
- Atrapamientos y atropellos de personas con la maquinaria.
- Proyección de tierra y piedras.
- Golpes, choques, cortes,
- Sobreesfuerzos.
- Pisadas sobre materiales punzantes.
- Atrapamientos y aplastamientos.
- Afecciones cutáneas.
- Proyección de partículas en los ojos.
- Exposición a ruido y vibraciones.
- Emisión de polvo: Inhalación o molestias en los ojos.
- Sustancias nocivas o tóxicas.
- Contactos eléctricos.
- Incendios y explosiones.
- Inundaciones o filtraciones de agua.
- Infecciones.
- Desplomes de elementos

MEDIDAS PREVENTIVAS y PROTECCIONES COLECTIVAS:

- Durante la ejecución de esta fase los RECURSOS PREVENTIVOS tendrán presencia permanente en obra ya que concurren alguno de los supuestos por los que el Real Decreto 604/2006 exige su presencia.

- Con carácter previo al inicio de los trabajos deberán analizarse las condiciones del edificio y de las instalaciones preexistentes, investigando, para la adopción de las medidas preventivas necesarias, su uso o usos anteriores, las condiciones de conservación y de estabilidad de la obra en su conjunto, de cada parte de la misma, y de las edificaciones adyacentes. El resultado del estudio anterior se concretará en un plan de demolición en el que constará la técnica elegida así como las personas y los medios más adecuados para realizar el trabajo.
- Queda prohibido el vertido de materiales a plantas inferiores.
- Los contenedores no se llenarán por encima de los bordes.
- Los contenedores deberán ir cubiertos con un toldo y el extremo inferior del conducto no tendrá una altura superior a 2 m., para disminuir la formación de polvo.
- Las herramientas eléctricas cumplirán con las especificaciones contempladas en este documento dentro del apartado de herramientas eléctricas.
- La iluminación en la zona de trabajo será siempre suficiente.
- Se dispondrá de extintores en obra.
- Se dispondrá de una bomba de achique cuando haya previsión de fuertes lluvias o inundaciones.

EQUIPOS de PROTECCIÓN INDIVIDUAL:

- Casco de seguridad
- Calzado con puntera reforzada.
- Calzado de seguridad con suela aislante y anticlavos.
- Botas de goma o PVC.
- Gafas de seguridad antiimpactos.
- Protectores auditivos.
- Mascarillas antipolvo.
- Guantes de cuero.
- Ropa de trabajo adecuada.
- Ropa de trabajo impermeable.
- Ropa de trabajo reflectante.
- Cinturón de seguridad y puntos de amarre.
- Cinturones portaherramientas.
- Fajas de protección dorsolumbar.

4.2. Movimiento de Tierras**RIESGOS:**

- Referentes a maquinaria y vehículos: vuelcos, choques, golpes y caídas en el ascenso o descenso de los mismos.
- Atrapamientos y atropellos de personas con la maquinaria.
- Desplomes de las paredes o taludes de la excavación y edificios colindantes.
- Fallo de las entibaciones.
- Proyección de tierra y piedras.
- Pisadas sobre materiales punzantes.
- Golpes, atrapamientos y aplastamientos.
- Afecciones cutáneas
- Proyección de partículas en los ojos.
- Exposición a ruido y vibraciones
- Emisión de polvo: Inhalación o molestias en los ojos.
- Sobreesfuerzos.
- Contactos eléctricos.
- Inundaciones o filtraciones de agua.
- Incendios y explosiones.

MEDIDAS PREVENTIVAS y PROTECCIONES COLECTIVAS:

- Durante la ejecución de esta fase los RECURSOS PREVENTIVOS tendrán presencia permanente en obra ya que concurren alguno de los supuestos por los que el Real Decreto 604/2006 exige su presencia.
- Se procederá a la localización de conducciones de gas, agua y electricidad, previo al inicio del movimiento de tierras. El corte de suministro o desvío de las conducciones se pondrá en conocimiento de la empresa propietaria de la misma.
- Se realizará un estudio geotécnico que indique las características y resistencia del terreno, así como la profundidad del nivel freático.
- Se señalizará la zona y cerrará el ámbito de actuación mediante vallas de 2 m de altura como mínimo y una distancia mínima de 1,5m al borde superior del talud de la excavación.
- Se señalizará el acceso de la maquinaria y del personal a la obra, siendo estos diferenciados.
- Se señalizarán las zonas de circulación en obra para vehículos y personas y las zonas de acopio de materiales.
- Se dispondrán rampas de acceso para camiones y vehículos cuyas pendientes no serán superiores al 8% en tramos rectos y 12% en tramos curvos.

- El acceso del personal al fondo de la excavación se realizará mediante escaleras de mano o rampas provistos de barandillas normalizadas. Queda prohibido servirse del propio entramado, entibado o encofrado para el descenso o ascenso de los trabajadores.
-
- Se realizará un estudio previo del suelo para comprobar su estabilidad y calcular el talud necesario dependiendo del terreno.
- Los bordes superiores del talud, dependiendo de las características del terreno y profundidad de la excavación, se indicará la mínima distancia de acercamiento al mismo para personas y vehículos.
- Se evitarán los acopios pesados a distancias menores a 2m del borde del talud de la excavación.
- Se dispondrán barandillas protectoras de 90cm de altura, con barra intermedia y rodapiés en el perímetro de la excavación, en el borde superior del talud y a 0,6m del mismo.
- Los bordes de huecos, escaleras y pasarelas estarán provistos de barandillas normalizadas.
- Los operarios no deberán permanecer en planos inclinados con fuertes pendientes.
- Los operarios no deberán permanecer en el radio de acción de máquinas o vehículos en movimientos.
- Los operarios no deberán permanecer debajo de cargas suspendidas.
- El ascenso o descenso de cargas se realizará lentamente, evitando movimientos bruscos que provoquen su caída.
- Las cargas no serán superiores a las indicadas.
- La maquinaria a utilizar en la excavación cumplirá con las especificaciones contempladas en este documento dentro del apartado de maquinaria.
- La maquinaria dispondrá de un sistema óptico-acústico para señalar la maniobra.
- Las herramientas eléctricas cumplirán con las especificaciones contempladas en este documento dentro del apartado de herramientas eléctricas.
- Evitar la acumulación de polvo, gases nocivos o falta de oxígeno.
- La iluminación en la zona de trabajo será siempre suficiente.
- Se dispondrá de extintores en obra.
- Se dispondrá de una bomba de achique cuando haya previsión de fuertes lluvias o inundaciones.
- En caso de haber llovido, se respetarán especialmente las medidas de prevención debido al aumento de la peligrosidad de desplomes.

EQUIPOS de PROTECCIÓN INDIVIDUAL:

- Casco de seguridad
- Calzado con suela antideslizante.
- Calzado con puntera reforzada.
- Botas de goma o PVC.
- Protectores auditivos.
- Guantes de cuero.
- Ropa de trabajo adecuada.
- Ropa de trabajo impermeable.
- Ropa de trabajo reflectante.
- Cinturón de seguridad y puntos de amarre.

4.3. Trabajos Previos

Construcciones Provisionales: Vestuarios, comedores...

Tal y como establece el Real Decreto 171/2004, por el que se desarrolla el artículo 24 de la Ley 31/1995, de Prevención de Riesgos Laborales, en materia de coordinación de actividades empresariales, se requiere un sistema eficaz de coordinación empresarial en materia de prevención de riesgos laborales en los supuestos de concurrencia de actividades empresariales en un mismo centro de trabajo.

Para satisfacer las necesidades de coordinación antes expuestas se plantean las siguientes medidas:

- Se designará una persona responsable de garantizar el eficaz funcionamiento de la coordinación de actividades empresariales entre las distintas empresas intervinientes en la obra.
- Antes del comienzo de la actividad en obra de cualquier empresa interviniente en la misma, se acreditará por esta el conocimiento de lo dispuesto en la documentación preventiva de la obra y las medidas de coordinación empresarial. Para ello se aportará certificado firmado en los términos del modelo adjunto a este mismo documento.

Vallado de Obra

RIESGOS:

- Caídas a mismo nivel.
- Caídas a distinto nivel de personas u objetos por huecos o zonas no protegidas mediante barandillas y

rodapiés.

- Golpes y cortes con herramientas u otros materiales.
- Sobreesfuerzos.
- Pisadas sobre materiales punzantes.
- Exposición al polvo y ruido.
- Atropellos.
- Proyección de partículas.

MEDIDAS PREVENTIVAS y PROTECCIONES COLECTIVAS:

- Se retirarán clavos y materiales punzantes sobrantes de los encofrados u otros elementos del vallado.
- Durante la ejecución de esta fase los RECURSOS PREVENTIVOS tendrán presencia permanente en obra ya que concurren alguno de los supuestos por los que el Real Decreto 604/2006 exige su presencia.
- Para postes con cimentación subterránea, se realizarán catas previas que indique la resistencia del terreno con el fin de definir la profundidad de anclaje.
- Previo a realizar excavaciones de cimentación se localizará y señalar las conducciones que puedan existir en el terreno. El corte de suministro o desvío de las conducciones se pondrá en conocimiento de la empresa propietaria de la misma.
- La zona de actuación deberá permanecer ordenada, libre de obstáculos y limpia de residuos y se desinfectará en caso necesario.
- La manipulación del vallado o cargas pesadas se realizará por personal cualificado mediante medios mecánicos o palanca, evitando el paso por encima de las personas.

EQUIPOS de PROTECCIÓN INDIVIDUAL:

- Casco de seguridad homologado.
- Calzado con puntera reforzada.
- Guantes de cuero.
- Guantes aislantes.
- Ropa de trabajo adecuada.
- Ropa de trabajo impermeable.
- Ropa de trabajo reflectante.
- Cinturón de seguridad y puntos de amarre.

4.4. Cimentación

RIESGOS:

- Inundaciones o filtraciones de agua.
- Caídas a distinto nivel de trabajadores.
- Caídas a mismo nivel de trabajadores.
- Golpes, choques y cortes con herramientas u otros materiales.
- Referentes a maquinaria y vehículos: vuelcos, choques, golpes y caídas en el ascenso o descenso de los mismos.
- Atrapamientos y atropellos de personas con la maquinaria.
- Atrapamientos por desplome de tierras.
- Fallo de las entibaciones.
- Proyección de tierra y piedras.
- Hundimiento o rotura de encofrados.
- Pisadas sobre materiales punzantes.
- Dermatitis por contacto con el hormigón o cemento.
- Proyección de partículas en los ojos.
- Exposición al polvo, ruido y vibraciones.
- Sobreesfuerzos.
- Contactos eléctricos.

MEDIDAS PREVENTIVAS y PROTECCIONES COLECTIVAS:

- Iluminación suficiente en la zona de trabajo.
- Durante la ejecución de esta fase los RECURSOS PREVENTIVOS tendrán presencia permanente en obra ya que concurren alguno de los supuestos por los que el Real Decreto 604/2006 exige su presencia.
- La zona de actuación deberá permanecer ordenada, libre de obstáculos y limpia de residuos.
- Se señalarán en obra y respetarán las zonas de circulación de vehículos, personas y el almacenamiento de acopios de materiales.
- Se dispondrán barandillas rígidas y resistentes para señalar pozos, zanjas, bordes de excavación, desniveles en el terreno y lados abiertos de plataformas con alturas superiores a 2 m.
- Se realizarán entibaciones cuando exista peligro de desprendimiento de tierras.
- Se colocarán escaleras peldañeadas con sus correspondientes barandillas, para el acceso al fondo de la excavación.
- El vertido del hormigón se realizará por tongadas desde una altura adecuada.
- Especial cuidado del vibrado del hormigón en zonas húmedas.
- Prohibido el atado de las armaduras en el interior de los pozos.



- Prohibido el ascenso por las armaduras.
- Los operarios no deberán permanecer en el radio de acción de máquinas o vehículos en movimientos.
- Los operarios no deberán permanecer debajo de cargas suspendidas.
- El ascenso o descenso de cargas se realizará lentamente, evitando movimientos bruscos que provoquen su caída.
- Las cargas no serán superiores a las indicadas.
- La maquinaria a utilizar en la excavación cumplirá con las especificaciones contempladas en este documento dentro del apartado de maquinaria.
- La maquinaria dispondrá de un sistema óptico-acústico para señalar la maniobra.
- Las herramientas eléctricas cumplirán con las especificaciones contempladas en este documento dentro del apartado de herramientas eléctricas.
- Retirar clavos y materiales punzantes.
- Evitar la acumulación de polvo, gases nocivos o falta de oxígeno.
- Estudio para medir el nivel del ruido y del polvo al que se expondrá el operario.
- Prohibido trabajar con vientos superiores a 50 km/h.
- Se dispondrá de una bomba de achique cuando haya previsión de fuertes lluvias o inundaciones.

EQUIPOS de PROTECCIÓN INDIVIDUAL:

- Mandil de cuero.
- Casco de seguridad homologado.
- Calzado con puntera reforzada.
- Calzado de seguridad con suela aislante y anticlavos.
- Botas de goma o PVC.
- Protectores auditivos.
- Mascarillas antipolvo.
- Guantes de cuero.
- Guantes aislantes.
- Guantes de goma o PVC.
- Ropa de trabajo adecuada.
- Ropa de trabajo impermeable.
- Cinturón de seguridad y puntos de amarre.
- Fajas de protección dorsolumbar.

4.5. Red de Saneamiento**RIESGOS:**

- Inundaciones o filtraciones de agua.
- Referentes a maquinaria y vehículos: vuelcos, choques, golpes y caídas en el ascenso o descenso de los mismos.
- Atrapamientos y atropellos de personas con la maquinaria.
- Proyección de tierra, piedras, gotas de hormigón.
- Caídas a distinto nivel de personas u objetos.
- Caídas a mismo nivel de personas u objetos.
- Atrapamientos por desplomes de tierras de las paredes o taludes de la excavación y edificios colindantes.
- Fallo de las entibaciones.
- Vuelco del material de acopio.
- Proyección de partículas en los ojos.
- Golpes y cortes con herramientas u otros materiales.
- Pisadas sobre materiales punzantes.
- Sobreesfuerzos.
- Infecciones.
- Exposición a ruido
- Emisión de polvo: Inhalación o molestias en los ojos.
- Contactos eléctricos.
- Exposición a vibraciones

MEDIDAS PREVENTIVAS y PROTECCIONES COLECTIVAS:

- Iluminación suficiente en la zona de trabajo.
- Durante la ejecución de esta fase los RECURSOS PREVENTIVOS tendrán presencia permanente en obra ya que concurren alguno de los supuestos por los que el Real Decreto 604/2006 exige su presencia.
- Se cuidará la influencia de la red de saneamiento sobre otras conducciones (gas, electricidad...), el andamiaje y medios auxiliares.
- Se realizarán entibaciones cuando exista peligro de desprendimiento de tierras.
- Se utilizarán escaleras normalizadas sujetas firmemente para ascender y descender a la excavación de zanjas o pozos.
- Ningún operario permanecerá solo en el interior de una zanja mayor de 1,50 m. sin que nadie en el

exterior de la excavación vigile permanentemente su presencia.

- El vertido del hormigón se realizará por tongadas desde una altura adecuada para que no se desprenda los laterales de la excavación..
- El acopio de los tubos se realizará a distancia suficiente de la zona de excavación de zanjas y pozos observando que no se compromete la estabilidad de los mismos.
- Las tuberías se acopiarán sobre superficies horizontales impidiendo el contacto directo de las mismas con el terreno mediante la colocación de cuñas y topes que además evitarán el deslizamiento de los tubos.
- Esta prohibido el uso de llamas para la detección de gas.
- Prohibido fumar en interior de pozos y galerías.
- Las herramientas eléctricas cumplirán con las especificaciones contempladas en este documento dentro del apartado de herramientas eléctricas.

EQUIPOS de PROTECCIÓN INDIVIDUAL:

- Casco de seguridad homologado.
- Calzado con puntera reforzada.
- Botas de goma o PVC.
- Guantes de cuero.
- Guantes de goma o PVC.
- Ropa de trabajo adecuada.
- Ropa de trabajo ajustada e impermeable.
- Cinturón de seguridad con dispositivo anticaída.
- Polainas y manguitos de soldador.

4.6. Estructuras

Hormigón Armado

RIESGOS:

- Referentes a maquinaria y vehículos: vuelcos, choques, golpes y caídas en el ascenso o descenso de los mismos.
- Atrapamientos y atropellos de personas con la maquinaria.
- Desplomes de elementos
- Atrapamientos y aplastamientos.
- Vuelco del material de acopio.
- Proyección de partículas en los ojos.
- Caídas a mismo nivel de trabajadores.
- Caídas a distinto nivel de personas.
- Caídas de materiales de acopios, trabajos de encofrado y desencofrado, apuntalamiento defectuoso, transporte de cargas por la grúa...
- Golpes y cortes con herramientas u otros materiales: transporte, acopios...
- Pisadas sobre materiales punzantes.
- Sobreesfuerzos.
- Exposición a ruido y vibraciones
- Emisión de polvo: Inhalación o molestias en los ojos.
- Dermatitis por contacto con el hormigón.
- Contactos eléctricos.

MEDIDAS PREVENTIVAS y PROTECCIONES COLECTIVAS:

- Los huecos interiores de forjados con peligro de caída (patios, ascensores...), quedarán protegidos con barandillas (con listón intermedio y rodapié de 15 cm.), redes horizontales o plataformas de trabajo regulables.
- Durante la ejecución de esta fase los RECURSOS PREVENTIVOS tendrán presencia permanente en obra ya que concurren alguno de los supuestos por los que el Real Decreto 604/2006 exige su presencia.
- La zona de actuación deberá permanecer ordenada, libre de obstáculos y limpia de residuos.
- Iluminación suficiente en la zona de trabajo. Se colocarán puntos de luz de emergencia donde se prevea escasez de luz.
- Prohibido trabajar en caso de hielo, nieve, lluvia o vientos superiores a 50 km/h.
- Cuando las temperaturas sean extremas, especialmente en las conocidas «olas de calor» se podrán proponer horarios distintos que permitan evitar las horas de mayor insolación.
- Se dispondrá en las obras de cremas protectoras de factor suficiente contra las inclemencias atmosféricas tales como la irradiación solar.
- Ante la existencia de líneas eléctricas aéreas, se deberán guardar las mínimas distancias.
- Prohibido colgar conducciones eléctricas o focos de luz de armaduras.
- Los materiales se acopiarán alejados de zonas de circulación, de manera que no provoquen sobrecargas en forjados, caídas o vuelcos.

- El almacenamiento de cargas en forjados se realizará lo más próximo a vigas o muros de carga.
- Para acceder al forjado de la planta baja desde el terreno, ante la imposibilidad de acceder directamente, se colocarán pasarelas de 60 cm. de ancho, sólidas y con barandillas.
- El acceso de una planta a otra se realizará mediante escaleras de mano con zapatas antideslizantes, prohibiendo trepar por los encofrados.
- El edificio quedará perimetralmente protegido mediante redes.
- El edificio quedará perimetralmente protegido mediante barandillas.
- Los operarios no deberán permanecer debajo de cargas suspendidas.
- El ascenso o descenso de cargas se realizará por medios mecánicos, lentamente, evitando movimientos bruscos que provoquen su caída.
- Los encofrados, las piezas prefabricadas pesadas o los soportes temporales y los apuntalamientos sólo se podrán montar o desmontar bajo vigilancia, control y dirección del personal competente.

EQUIPOS de PROTECCIÓN INDIVIDUAL:

- Casco de seguridad homologado.
- Calzado con puntera reforzada.
- Calzado de seguridad con suela aislante y anticlavos.
- Botas de goma para el hormigonado y transitar por zonas inundadas.
- Protectores auditivos.
- Guantes de cuero.
- Guantes gruesos aislantes para el vibrado del hormigón.
- Guantes de goma o PVC.
- Ropa de trabajo ajustada, impermeable y reflectante.
- Cinturón de seguridad y puntos de amarre.
- Cinturones portaherramientas.
- Fajas de protección dorsolumbar.

Encofrado**Ferrallado****MEDIDAS PREVENTIVAS y PROTECCIONES COLECTIVAS:**

- El acopio de armaduras se realizará en horizontal sobre durmientes con alturas inferiores a 1,5 m..
- Queda prohibido el transporte vertical de armaduras; Estas quedarán sujetas de 2 puntos mediante eslingas.
- No se montará el zuncho perimetral de un forjado sin previa colocación de la red.
- El montaje se realizará desde plataformas independientes con sus correspondientes barandillas, evitando pisar las armaduras de negativos o mallazos de reparto.
- Los mosquetones dispondrán de puntos fijos de amarre.
- Los desperdicios metálicos se transportarán a vertedero, una vez concluidos los trabajos de ferrallado.
- Prohibido trabajar en caso de tormenta.

Hormigonado**MEDIDAS PREVENTIVAS y PROTECCIONES COLECTIVAS:**

- Se colocarán topes que impidan el acercamiento excesivo de los vehículos encargados del vertido del hormigón, a 2 metros del borde superior del talud.
- Las hormigoneras estarán ubicadas en las zonas señaladas en el proyecto de seguridad; Previamente, se revisarán los taludes.
- Las hormigoneras dispondrán de un interruptor diferencial y toma de tierra. Se desconectarán de la red eléctrica para proceder a su limpieza.
- El transporte de las bovedillas se realizará de forma paletizada y sujetas.
- Comprobación de encofrados para evitar derrames, reventones...
- No golpear las castilletas, encofrados...
- Evitar que el vibrador toque las paredes del encofrado durante la operación de vibrado.
- No pisar directamente sobre las bovedillas.
- Se colocarán pasarelas de 60 cm. de ancho y que abarquen el ancho de 3 viguetas de largo, para desplazamientos de los operarios.
- El vertido del hormigón se realizará por tongadas uniformes, con suavidad, evitando los golpes bruscos sobre el encofrado.
- Evitar contactos directos con el hormigón.

Desencofrado

MEDIDAS PREVENTIVAS y PROTECCIONES COLECTIVAS:

- El desencofrado de la estructura se realizará una vez transcurridos los días necesarios.
- Comprobar que ningún operario permanezca o circule bajo la zona de desencofrado.
- Los elementos verticales se desencofrarán de arriba hacia abajo.
- Controlar el desprendimiento de materiales mediante cuerdas y redes.
- Barrido de la planta después de terminar los trabajos de desencofrado.

Acero**RIESGOS:**

- Referentes a maquinaria y vehículos: vuelcos, choques, golpes y caídas en el ascenso o descenso de los mismos.
- Atrapamientos y atropellos de personas con la maquinaria.
- Desplomes de elementos
- Atrapamientos y aplastamientos.
- Vuelco del material de acopio.
- Desplome de elementos punteados.
- Proyección de partículas en los ojos.
- Caídas a mismo nivel de trabajadores.
- Caídas de personas a distinto nivel.
- Caídas de materiales de acopios, trabajos de encofrado y desencofrado, apuntalamiento defectuoso, transporte de cargas por la grúa...
- Golpes y cortes con herramientas u otros materiales.
- Pisadas sobre materiales punzantes.
- Sobreesfuerzos.
- Exposición a ruido y vibraciones
- Contactos eléctricos.
- Incendios y explosiones.

MEDIDAS PREVENTIVAS y PROTECCIONES COLECTIVAS:

- Durante la ejecución de esta fase los RECURSOS PREVENTIVOS tendrán presencia permanente en obra ya que concurren alguno de los supuestos por los que el Real Decreto 604/2006 exige su presencia.
- La zona de actuación deberá permanecer ordenada, libre de obstáculos y limpia de residuos.
- Iluminación suficiente en la zona de trabajo. Se colocarán puntos de luz de emergencia donde se prevea escasez de luz.
- Prohibido trabajar en caso de hielo, nieve, lluvia o vientos superiores a 50 km/h.
- Cuando las temperaturas sean extremas, especialmente en las conocidas «olas de calor» se podrán proponer horarios distintos que permitan evitar las horas de mayor insolación.
- Se dispondrá en las obras de cremas protectoras de factor suficiente contra las inclemencias atmosféricas tales como la irradiación solar.
- Ante la existencia de líneas eléctricas aéreas, se deberán guardar las mínimas distancias.
- Los operarios no deberán permanecer debajo de cargas suspendidas.
- Los trabajos en altura se reducirán al máximo.
- El acopio de estructuras metálicas, se realizará sobre una zona compactada, horizontalmente, sobre durmientes de madera.
- La altura del material acopiado será inferior a 1,5 m..
- Los acopios se realizarán lo más próximo posible a la zona de montaje y alejado de la circulación de la maquinaria.
- La estructura metálica quedará arriostrada y conectada a tierra.
- Si se colocan andamios metálicos modulares, barandillas perimetrales y redes, todos ellos quedarán conectados a tierra.
- No sobrecargar o golpear los andamios y elementos punteados.
- Queda prohibido transitar encima de los perfiles sin sujeción y protecciones adecuada.
- Queda terminantemente prohibido trepar por la estructura. Se utilizarán escaleras de mano para acceder a las mismas.
- El transporte y colocación de elementos estructurales se realizará por medios mecánicos, amarrado de 2 puntos y lentamente; Las vigas y pilares serán manipuladas por 3 operarios.
- No se soltarán las cargas de la grúa sin fijarlos correctamente en su lugar.
- No se elevará una nueva planta sin terminar los cordones de soldadura en la planta inferior.
- Las herramientas eléctricas cumplirán con las especificaciones contempladas en este documento dentro del apartado de herramientas eléctricas.
- En los trabajos de soldadura se atenderá a lo dispuesto en el apartado correspondiente de este mismo documento.
- Las piezas pesadas o los soportes temporales y los apuntalamientos sólo se podrán montar o desmontar bajo vigilancia, control y dirección del personal competente.

EQUIPOS de PROTECCIÓN INDIVIDUAL:

- Casco de seguridad
- Calzado con puntera reforzada.
- Calzado de seguridad con suela aislante y anticlavos.
- Gafas de seguridad antiimpactos.
- Gafas protectoras ante la radiación.
- Protectores auditivos.
- Guantes de cuero.
- Guantes aislantes.
- Ropa de trabajo adecuada.
- Ropa de trabajo impermeable.
- Cinturón de seguridad y puntos de amarre.
- Fajas de protección dorsolumbar.

Cubiertas

4.7. Cerramientos y Distribución

RIESGOS:

- Caídas a distinto nivel de personas u objetos.
- Caídas a mismo nivel de personas.
- Golpes y cortes con herramientas u otros materiales.
- Atrapamientos y aplastamientos.
- Desplomes de elementos
- Vuelco del material de acopio.
- Sobreesfuerzos.
- Pisadas sobre materiales punzantes.
- Afecciones cutáneas por contacto con pastas, yeso, escayola, materiales aislantes...
- Dermatitis por contacto con hormigón o cemento.
- Proyección de partículas en los ojos.
- Exposición a ruido y vibraciones
- Inhalación de polvo y vapores tóxicos procedentes de pinturas o materiales semejantes.
- Contactos eléctricos.
- Golpes y atrapamientos durante el transporte de grandes cargas suspendidas.
- Aplastamiento de manos y pies en el recibido de las cargas.

MEDIDAS PREVENTIVAS y PROTECCIONES COLECTIVAS:

- Durante la ejecución de esta fase los RECURSOS PREVENTIVOS tendrán presencia permanente en obra ya que concurren alguno de los supuestos por los que el Real Decreto 604/2006 exige su presencia.
- La zona de actuación deberá permanecer ordenada, libre de obstáculos y limpia de residuos.
- Iluminación suficiente en la zona de trabajo. Se colocarán puntos de luz de emergencia donde se prevea escasez de luz.
- Señalizar y proteger mediante marquesinas los accesos a obra.
- Se colocarán pasarelas de 60 cm. de ancho, sólidas y con barandillas para acceder al forjado de la planta baja desde el terreno, ante la imposibilidad de acceder directamente.
- Prohibido el acceso a toda planta no protegida en huecos y perímetro.
- El acceso a la planta de trabajo se realizará mediante escaleras peldañeadas protegidas con barandillas de 90 cm., listón intermedio y rodapiés.
- El transporte de cargas se realizará por medios mecánicos, lentamente, evitando movimientos bruscos.
- Las cargas se transportarán paletizadas, enflejadas y sujetas.
- Prohibido el uso del montacargas para el transporte de personas.
- Para recibir la carga en planta, se retirará la barandilla durante el menor tiempo posible y el operario permanecerá unido del cinturón de seguridad al cable de seguridad durante es recibido.
- Los huecos de ascensor, escaleras o patios permanecerán protegidas mediante barandillas, redes, mallazos o tableros. Si el patio es de grandes dimensiones, se colocarán redes cada 2 plantas.
- Las aberturas perimetrales, los huecos de fachada (balcones o descansillos) y puertas de ascensor se protegerán mediante barandillas rígidas y resistentes.
- Se colocarán cables de seguridad sujetos a pilares cercanos a fachada para amarrar el mosquetón del cinturón de seguridad.
- Prohibido trabajar en niveles superiores si provocan riesgos a los niveles inferiores, o paramentos levantados en menos de 48 horas con incidencia de fuertes vientos..
- Se realizará la evacuación de escombros y cascotes mediante tubos de vertido, carretillas o bateas cerradas perimetralmente.
- Queda prohibido el lanzamiento de escombros a través de huecos de forjado o fachada.
- Se utilizarán herramientas o maquinaria eléctrica para cortar las piezas, las cuales deberán permanecer

húmedas. Se utilizarán mascarillas autofiltrantes, en su defecto.

- Estarán provistas de carcasa todas aquellas máquinas o herramientas capaces de producir cortes o golpes.
- Las herramientas eléctricas cumplirán con las especificaciones contempladas en este documento dentro del apartado de herramientas eléctricas.
- Se utilizarán lámparas portátiles con portalámparas estanco con mango aislante, rejilla protectora de la bombilla con gancho de cuelgue, manguera antihumedad y clavija de conexión normalizada estanca de seguridad y alimentado a 24 voltios.
- Se colocarán señales de peligro: Peligro de caída desde altura, Obligatorio utilizar el cinturón de seguridad, Peligro, cargas suspendidas...
- Los andamios se colocarán y utilizarán siguiendo las especificaciones contempladas en este documento dentro del apartado de andamios y las indicaciones del fabricante y la normativa correspondiente.
- Prohibido saltar desde los andamios a la estructura y viceversa.

EQUIPOS de PROTECCIÓN INDIVIDUAL:

- Casco de seguridad homologado.
- Calzado con puntera reforzada.
- Calzado de seguridad con suela aislante y anticlavos.
- Gafas de seguridad antiimpactos.
- Protectores auditivos.
- Mascarillas antipolvo para ambientes pulvigenos y equipos de respiración autónoma.
- Guantes de cuero.
- Guantes aislantes.
- Guantes de PVC o goma para la manipulación de aislamientos: Lana de vidrio, fibra de vidrio, lana mineral o similares.
- Ropa de trabajo adecuada.
- Ropa de trabajo impermeable.
- Cinturones portaherramientas.
- Cinturón de seguridad con dispositivo anticaída.
- Fajas de protección dorsolumbar.

4.8. Acabados

RIESGOS:

- Caídas a distinto nivel de personas u objetos.
- Caídas a mismo nivel.
- Golpes y cortes con herramientas u otros materiales.
- Atrapamientos y aplastamientos.
- Desplomes de elementos
- Sobreesfuerzos.
- Proyección de partículas en los ojos.
- Pisadas sobre materiales punzantes.
- Dermatitis por contacto con hormigón o cemento.
- Afecciones cutáneas por contacto con pastas, yeso, escayola, materiales aislantes...
- Inhalación de polvo y vapores tóxicos procedentes de pinturas o materiales semejantes.
- Exposición a ruido y vibraciones
- Contactos eléctricos.

MEDIDAS PREVENTIVAS y PROTECCIONES COLECTIVAS:

- Los andamios se colocarán y utilizarán siguiendo las especificaciones contempladas en este documento dentro del apartado de andamios y las indicaciones del fabricante y la normativa correspondiente.
- Durante la ejecución de esta fase los RECURSOS PREVENTIVOS tendrán presencia permanente en obra ya que concurren alguno de los supuestos por los que el Real Decreto 604/2006 exige su presencia.
- La zona de actuación deberá permanecer ordenada, libre de obstáculos y limpia de residuos.
- Los materiales se acopiarán sin invadir las zonas de circulación ni producir sobrecargas.
- Prohibido el acceso a toda planta no protegida en huecos y perímetro.
- El transporte de cargas se realizará por medios mecánicos.
- Prohibido el uso del montacargas para el transporte de personas.
- Se realizará la evacuación de escombros y cascotes mediante tubos de vertido, carretillas o bateas cerradas perimetralmente.
- Queda prohibido el lanzamiento de escombros a través de huecos de forjado o fachada.
- Iluminación mínima de 100 lux en la zona de trabajo. Se colocarán puntos de luz de emergencia donde se prevea escasez de luz.
- Se utilizarán lámparas portátiles con portalámparas estanco con mango aislante, rejilla protectora de la bombilla con gancho de cuelgue, manguera antihumedad y clavija de conexión normalizada estanca de seguridad y alimentado a 24 voltios.
- Las herramientas eléctricas cumplirán con las especificaciones contempladas en este documento dentro



del apartado de herramientas eléctricas.

- Los huecos horizontales de ascensor, escaleras o patios permanecerán protegidas mediante barandillas, redes, mallazos o tableros.
- Las aberturas perimetrales, los huecos de fachada (balcones o descansillos) y puertas de ascensor se protegerán mediante barandillas rígidas y resistentes.
- Se colocarán cables de seguridad, menores a 2 mtrs de longitud, sujetos a elementos estructurales sólidos para amarrar el mosquetón del cinturón de seguridad.
- En caso de que sea necesario la retirada de la barandilla, se realizará durante el menor tiempo posible y el operario permanecerá unido del cinturón de seguridad al cable de seguridad en todo momento.

EQUIPOS de PROTECCIÓN INDIVIDUAL:

- Casco de seguridad homologado.
- Calzado con puntera reforzada.
- Gafas de seguridad antiimpactos.
- Mascarillas antipolvo para ambientes pulvigenos.
- Guantes de cuero.
- Ropa de trabajo adecuada.
- Cinturón de seguridad y puntos de amarre.
- Cinturones portaherramientas.
- Fajas de protección dorsolumbar.

Pavimentos

Pétreos y Cerámicos

RIESGOS:

- Golpes y atrapamientos con piezas del pavimento.
- Cortes producidos con aristas o bordes cortantes.
- Afecciones reumáticas por humedades en las rodillas.
- Afecciones cutáneas por contacto con cemento o mortero.

MEDIDAS PREVENTIVAS y PROTECCIONES COLECTIVAS:

- Las piezas del pavimento y sacos de aglomerante se transportarán a planta mediante plataformas empaletadas y flejadas. Si se trata de piezas de grandes dimensiones se transportarán en posición vertical.
- Se utilizarán herramientas o maquinaria eléctrica para cortar las piezas, las cuales deberán permanecer húmedas. El operario se colocará a sotavento, en caso de que el corte de piezas se realice por vía seca con sierra circular.
- Eliminar las rebabas que puedan ocasionar cortes en las manos o proyección en los ojos.
- No acceder a recintos en fase de pavimentación o pulimentación.
- Las pulidoras y abillantadoras estarán constituidas por doble aislamiento, manillar aislante y arco de protección antiatrapamiento.
- Desenchufar la máquina para la sustitución de piezas o trabajos de mantenimiento.

EQUIPOS de PROTECCIÓN INDIVIDUAL:

- Guantes aislantes.
- Rodilleras impermeables almohadilladas.

Paramentos

Alicatados

RIESGOS:

- Pisadas sobre materiales punzantes.
- Afecciones respiratorias como consecuencia de la manipulación de disolventes y pegamentos.
- Dermatitis por contacto con pegamentos, cemento u otros productos.
- Retroceso y proyección de las piezas cerámicas.

MEDIDAS PREVENTIVAS y PROTECCIONES COLECTIVAS:

- Será necesario el empleo de andamios apropiados para alicatar a alturas superiores a la del pecho del operario.
- Se utilizarán herramientas o maquinaria eléctrica para cortar las piezas, las cuales deberán permanecer húmedas. El operario se colocará a sotavento, en caso de que el corte de piezas se realice por vía seca con sierra circular.
- La cortadora eléctrica se colocará nivelada y provista de carcasa superior, resguardo para los elementos



de transmisión y aspiradores de polvo.

- No se colocará la cortadora eléctrica sobre suelos húmedos.
- La cortadora dispondrá de un dispositivo que impida su puesta en marcha cuando se produzca un corte en el suministro de energía eléctrica.
- Eliminar las rebabas que puedan ocasionar cortes en las manos o proyección en los ojos.

EQUIPOS de PROTECCIÓN INDIVIDUAL:

- Calzado con suela antideslizante y puntera reforzada.
- Guantes de goma para el manejo de objetos cortantes.
- Rodilleras almohadilladas impermeables.

Enfoscados

MEDIDAS PREVENTIVAS y PROTECCIONES COLECTIVAS:

- Será necesario el empleo de andamios apropiados para enfoscar a alturas superiores a la del pecho del operario.
- Los sacos de áridos y aglomerantes se transportarán en carretillas manuales.
- Las miras se transportarán al hombro con el extremo delantero a una altura superior al casco de quien lo transporta, para evitar golpes a otras personas.

EQUIPOS de PROTECCIÓN INDIVIDUAL:

- Guantes y botas de goma para la manipulación de cal y realizar el enfoscado.
- Muñequeras.

Pintura

RIESGOS:

- Proyección de gotas de pintura o motas de pigmentos a presión en los ojos.
- Afecciones cutáneas por contacto con pinturas (corrosiones y dermatosis).
- Intoxicaciones.
- Plisadas sobre materiales punzantes.
- Explosiones e incendios de materiales inflamables.

MEDIDAS PREVENTIVAS y PROTECCIONES COLECTIVAS:

- Prohibido fumar, comer o usar maquinaria que produzca chispas, en lugares donde se manipulen pinturas que contengan disolventes orgánicos o pigmentos tóxicos. La mezcla de aire y vapor del disolvente deberá permanecer por debajo de los límites de explosión.
- Las pinturas, disolventes y demás sustancias tóxicas o inflamables serán almacenadas y manipuladas según las indicaciones del fabricante; Se realizará en lugares ventilados y alejados del sol y el fuego.
- Las pinturas que contengan nitrocelulosa se almacenarán en lugares donde sea posible realizar el volteo de los recipientes.
- El vertido de pinturas, pigmentos, disolventes o similares se realizará desde la menor altura posible, para evitar salpicaduras o nubes de polvo.
- Las pistolas se utilizarán siguiendo las indicaciones del fabricante. En el caso de las electrostáticas, el elemento a pintar deberá permanecer conectado a tierra.
- Prohibido realizar trabajos de soldadura u oxicorte próximos a pinturas inflamables.
- Prohibido probar el funcionamiento de las instalaciones mientras los trabajos de pintura de señalización.
- Prohibida la conexión de maquinaria de carga accionados eléctricamente, mientras se realizan trabajos de pintura en carriles.
- Prohibido el contacto del electrodo de la pistola con la piel.
- Prohibida la pulverización sobre elementos puntiagudos.
- Prohibido limpiar la pistola electrostática sin parar el funcionamiento del generador.
- Prohibido el uso de mangueras del compresor agrietadas o desgastadas, que puedan provocar un reventón. Para ello, se evitará su abandono sobre escombros o zonas sucias.
- Se dispondrá de un extintor de polvo químico seco en obra.
- Señales de peligro: Peligro de caída desde altura, Obligatorio utilizar el cinturón de seguridad, Peligro de incendio, Prohibido fumar...
- Queda prohibido pintar en el exterior con vientos superiores a 60 Km/h en lugares con riesgo de caída de altura.

EQUIPOS de PROTECCIÓN INDIVIDUAL:

- Calzado con suela antideslizante.
- Mascarillas con filtro mecánico recambiable para ambientes pulvígenos.
- Mascarillas con filtro químico recambiable para ambientes tóxicos por disolventes orgánicos.
- Guantes de goma o PVC.
- Guantes dieléctricos.
- Cinturón de seguridad o arneses de suspensión.
- Muñequeras.

Techos

RIESGOS:

- Golpes con reglas, guías, lamas, piezas de escayola...
- Cortes producidos por herramientas manuales: Llanas, paletinas...
- Dermatitis por contacto con el yeso o escayola.

MEDIDAS PREVENTIVAS y PROTECCIONES COLECTIVAS:

- Los sacos y piezas de escayola se transportarán por medios mecánicos.
- Las partes cortantes de las herramientas y maquinaria estarán protegidas adecuadamente.
- Las guías de falsos techos superiores a 3 m. serán transportadas por 2 operarios.

EQUIPOS de PROTECCIÓN INDIVIDUAL:

- Guantes de cuero o PVC, dependiendo de la tarea a realizar.

4.9. Carpintería

RIESGOS:

- Caídas a distinto nivel de personas u objetos: Desde andamios, por huecos de forjado o fachada.....
- Caídas a mismo nivel de personas.
- Golpes y cortes con herramientas u otros materiales.
- Desplomes de elementos
- Vuelco del material de acopio.
- Atrapamientos y aplastamientos.
- Sobreesfuerzos.
- Pisadas sobre materiales punzantes.
- Proyección de partículas en los ojos.
- Exposición a ruido y vibraciones
- Emisión de polvo: Inhalación o molestias en los ojos.
- Contactos eléctricos.

MEDIDAS PREVENTIVAS y PROTECCIONES COLECTIVAS:

- Se utilizarán lámparas portátiles con portalámparas estanco con mango aislante, rejilla protectora de la bombilla con gancho de cuelgue, manguera antihumedad y clavija de conexión normalizada estanca de seguridad y alimentado a 24 voltios.
- Durante la ejecución de esta fase los RECURSOS PREVENTIVOS tendrán presencia permanente en obra ya que concurren alguno de los supuestos por los que el Real Decreto 604/2006 exige su presencia.
- La zona de actuación deberá permanecer ordenada, libre de obstáculos y limpia de residuos.
- Los huecos de fachada y forjado se protegerán mediante barandillas de 90 cms. de altura, con pasamanos, listón intermedio y rodapiés.
- Se instalarán puntos fijos donde amarrar el cinturón de seguridad.
- Las cargas se transportarán por medios mecánicos, evitando movimientos bruscos.
- Estarán provistas de carcasa todas aquellas máquinas o herramientas capaces de producir cortes o golpes.
- Las herramientas eléctricas cumplirán con las especificaciones contempladas en este documento dentro del apartado de herramientas eléctricas.

EQUIPOS de PROTECCIÓN INDIVIDUAL:

- Calzado con puntera reforzada.
- Calzado de seguridad con suela aislante y anticlavos.
- Gafas antiproyección.
- Protectores auditivos.
- Mascarillas antipolvo para ambientes pulvigenos.
- Equipos de filtración química frente a gases y vapores.
- Guantes de cuero para el manejo de materiales.
- Guantes de goma o PVC.
- Ropa de trabajo adecuada.
- Fajas antilumbago.
- Cinturón de seguridad y dispositivos anticaída en lugares de trabajo con peligro de caída de altura.
- Cinturón portaherramientas.
- Tapones o protectores auditivos.

4.9.1. Metálica

RIESGOS:

- Inhalación de humos y vapores metálicos.
- Proyección de partículas.
- Quemaduras.

- Radiaciones del arco voltaico.
- Contactos eléctricos con herramientas eléctricas o durante las operaciones de soldadura.
- Incendios y explosiones.

MEDIDAS PREVENTIVAS y PROTECCIONES COLECTIVAS:

- La carpintería metálica se izará en paquetes perfectamente flejados y sujetos, mediante eslingas.
- Los elementos longitudinales se transportarán al hombro, con el extremo delantero a una altura superior al casco de quien lo transporta, para evitar golpes a otras personas.
- Los elementos metálicos inseguros permanecerán apuntalados hasta conseguir una perfecta consolidación del recibido.
- En los trabajos de soldadura se atenderá a lo dispuesto en el apartado correspondiente de este mismo documento.

EQUIPOS de PROTECCIÓN INDIVIDUAL:

- Gafas protectoras ante la radiación.
- Guantes dieléctricos.
- Pantalla soldador.
- Mandil de cuero.
- Polainas y manguitos de soldador.
- Yelmo de soldador de manos libres.
- Mascarillas de protección frente a humos y vapores metálicos.

4.10. Instalaciones

RIESGOS:

- Caídas a mismo nivel de personas u objetos.
- Caídas a distinto nivel de personas u objetos.
- Intoxicación por vapores procedentes de la soldadura.
- Cortes, golpes y pinchazos con herramientas o materiales.
- Atrapamientos y aplastamientos.
- Sobreesfuerzos.
- Pisadas sobre materiales punzantes.
- Proyección de partículas en los ojos.
- Exposición a ruido y vibraciones
- Contactos eléctricos.
- Incendios y explosiones.
- Inundaciones o filtraciones de agua.
- En trabajos de soldadura, quemaduras y lesiones oculares por proyecciones de metal, quemaduras con la llama del soplete.
- Cefáleas y conjuntivitis agudas a causa de las radiaciones de la soldadura.

MEDIDAS PREVENTIVAS y PROTECCIONES COLECTIVAS:

- En los trabajos de soldadura se atenderá a lo dispuesto en el apartado correspondiente de este mismo documento.
- Se utilizarán lámparas portátiles con portalámparas estanco con mango aislante, rejilla protectora de la bombilla con gancho de cuelgue, manguera antihumedad y clavija de conexión normalizada estanca de seguridad y alimentado a 24 voltios.
- Durante la ejecución de esta fase los RECURSOS PREVENTIVOS tendrán presencia permanente en obra ya que concurren alguno de los supuestos por los que el Real Decreto 604/2006 exige su presencia.
- La zona de actuación deberá permanecer ordenada, libre de obstáculos y limpia de residuos.
- El material de la instalación se acopiará en los lugares señalados en los planos.
- Las herramientas eléctricas cumplirán con las especificaciones contempladas en este documento dentro del apartado de herramientas eléctricas.

EQUIPOS de PROTECCIÓN INDIVIDUAL:

- Guantes aislantes.
- Ropa de trabajo adecuada.
- Fajas antilumbago.
- Cinturón de seguridad anticaída.
- Casco de seguridad homologado.

Electricidad

MEDIDAS PREVENTIVAS y PROTECCIONES COLECTIVAS:

- La instalación eléctrica será realizada por técnicos especialistas, haciendo uso del REBT.
- Cortar el suministro de energía por el interruptor principal, que se colocará en un lugar visible y conocido por los operarios, ante cualquier operación que se realice en la red.
- La conexión del cuadro general con la línea suministradora será el último cableado de la instalación.
- Inspeccionar las conexiones de mecanismos, protecciones y empalmes de los cuadros generales.

eléctricos, antes de la entrada en carga de la instalación.

- Se utilizarán clavijas macho-hembra para el conexionado de los cables al cuadro de suministro.
- Se colocarán planos de distribución sobre los cuadros eléctricos.
- Las plataformas y herramientas estarán protegidas con material aislante.
- Protección adecuada de los huecos, antes de la instalación de andamios de borriquetas o escaleras de mano, para la realización del cableado y conexión de la instalación eléctrica.
- Iluminación mínima de 200 lux en la zona de trabajo.

EQUIPOS de PROTECCIÓN INDIVIDUAL:

- Calzado con suela aislante ante contactos eléctricos.
- Guantes aislantes.
- Comprobadores de temperatura.

Fontanería, Calefacción y Saneamiento

MEDIDAS PREVENTIVAS y PROTECCIONES COLECTIVAS:

- Los aparatos sanitarios y radiadores se izarán por medios mecánicos, en paquetes flejados y sujetos.
- Ningún operario deberá permanecer debajo de cargas suspendidas.
- Se requerirá un mínimo de 3 operarios para la ubicación de los aparatos sanitarios.
- En caso de que sea necesario la retirada de la barandilla para el aplomado de los conductos verticales, se realizará durante el menor tiempo posible y el operario permanecerá unido del cinturón de seguridad al cable de seguridad en todo momento.
- Los petos o barandillas definitivas se levantarán para poder realizar la instalación de fontanería en balcones, terrazas o la instalación de conductos, depósitos de expansión, calderines o similares en la cubierta, y así disminuir los riesgos de caída de altura.
- Se colocarán tablas o tablones sobre los cruces de conductos que obstaculicen la circulación y aumenten el riesgo de caída.
- No se podrá hacer masa en lugares donde se estén realizando trabajos con soldadura eléctrica.
- Iluminación mínima de 200 lux en la zona de trabajo.

EQUIPOS de PROTECCIÓN INDIVIDUAL:

- Calzado con puntera reforzada.
- Guantes de cuero.
- Guantes de PVC o goma.
- Gafas antiproyección y antiimpacto.

Telecomunicaciones

MEDIDAS PREVENTIVAS y PROTECCIONES COLECTIVAS:

- Los trabajos en cubierta comenzarán una vez terminado el peto de cerramiento perimetral, y sin haber retirado las protecciones colectivas utilizadas para la construcción de la misma.
- Se instalarán puntos fijos en la cubierta para amarrar el cinturón de seguridad.
- El montaje de los elementos de la instalación se realizará a cota 0.
- Si existen líneas eléctricas en las proximidades del lugar de trabajo, se dejará sin servicio o apantallará la zona, mientras duren los trabajos.
- Los escombros serán evacuados por las trompas o a mano a los contenedores, evitando el vertido a través de fachadas o patios.
- La instalación de antenas y pararrayos en cubiertas inclinadas, se realizará sobre una plataforma horizontal, apoyada sobre cuñas ancladas, rodeada con barandilla de 1 m., pasamanos, listón intermedio y rodapié.
- Se utilizarán escaleras de mano con zapatillas antideslizantes, ancladas al apoyo superior sobrepasando en 1m. la altura de este.
- Prohibido trabajar en la cubierta caso de hielo, nieve, lluvia o vientos superiores a 60 km/h.

EQUIPOS de PROTECCIÓN INDIVIDUAL:

- Guantes de cuero.
- Guantes de PVC o goma para la manipulación de cables y elementos cortantes.

5. Medios Auxiliares

5.1. Andamios

RIESGOS:

- Caída de personas u objetos a distinto nivel.
- Caídas o atrapamientos por desplome o derrumbamiento del andamio.
- Golpes, cortes o choques con herramientas u objetos.

- Atrapamiento de pies y dedos.
- Contactos eléctricos.
- Sobreesfuerzos.

MEDIDAS PREVENTIVAS y PROTECCIONES COLECTIVAS:

- Los andamios sólo podrán ser montados, desmontados o modificados sustancialmente bajo la dirección de una persona cualificada según el R.D. 2177/2004.
- Durante el montaje, desmontaje y uso de este medio auxiliar los RECURSOS PREVENTIVOS tendrán presencia permanente en obra ya que concurren alguno de los supuestos por los que el Real Decreto 604/2006 exige su presencia.
- Todo andamio deberá cumplir las condiciones generales respecto a materiales, estabilidad, resistencia, seguridad en el trabajo y seguridad general, y las particulares referentes a la clase a la que el andamio corresponda, especificadas en el Real Decreto 1215/1997, de 18 de julio, modificado por el Real Decreto 2177/2004, de 12 de noviembre, por lo que respecta a su utilización y a lo expuesto en el Convenio General del Sector de la Construcción.
- Los andamios se montarán y desmontarán, siguiendo las instrucciones del fabricante.
- Los andamios y sus alrededores deberán permanecer ordenados, libres de obstáculos y limpios de residuos.
- Los andamios deberán proyectarse, montarse y mantenerse, de manera que se evite el desplome o el desplazamiento.
- Las plataformas de trabajo, las pasarelas y las escaleras de andamios deberán construirse, dimensionarse, protegerse y utilizarse de forma que se evite que las personas caigan o estén expuestas a caídas de objetos y se ajusten al número de trabajadores que vayan a utilizarlos.
- Los apoyos del andamio dispondrán de medidas contra el deslizamiento, y la superficie portante tendrá capacidad para garantizar la estabilidad del andamio.
- Las dimensiones, forma y disposición de las plataformas de un andamio serán apropiadas al trabajo, cargas y permitirá la circulación con seguridad.
- Los elementos que formen las plataformas no se desplazarán. No existirán vacíos en las plataformas ni entre estas y los dispositivos verticales de protección colectiva contra caídas.
- Cuando un andamio no este listo para su utilización, contará con señales de advertencia de peligro (Real Decreto 485/1997) y se delimitará mediante elementos que impidan el acceso.
- El andamio contará con una nota de cálculo de resistencia y estabilidad y un plan de montaje, de utilización y de desmontaje del andamio, en los casos en que se establece en el R.D. 2177/2004.
- No será obligatorio el plan cuando los andamios dispondan del marcado "CE", se seguirán las instrucciones del fabricante
- Los andamios deberán ser inspeccionados por persona cualificada, antes de su puesta en servicio, periódicamente y tras cualquier modificación, período de no utilización, exposición a la intemperie, sacudidas sísmicas, o circunstancias que hubiera podido afectar su resistencia o estabilidad.
- Cuando el acceso al andamio o la ejecución de una tarea particular exija la retirada temporal de un dispositivo de protección colectiva contra caídas, deberán preverse medidas compensatorias y eficaces de seguridad, que contarán con la aprobación previa del coordinador de seguridad.


EQUIPOS de PROTECCIÓN INDIVIDUAL:

- Casco de seguridad de polietileno.
- Calzado con suela antideslizante.
- Calzado con puntera reforzada.
- Calzado con suela aislante ante contactos eléctricos.
- Calzado de seguridad con suela aislante y anticlavos.
- Guantes dieléctricos.
- Guantes de cuero u otros resistentes a la abrasión, desgarros, cortes...
- Cinturón portaherramientas.
- Cinturón de seguridad, tipo arnés, con dispositivo anticaída.
- Faja de protección dorsolumbar.
- Ropa de trabajo adecuada.

Andamio de Borriquetas

MEDIDAS PREVENTIVAS y PROTECCIONES COLECTIVAS:

- Los andamios se apoyarán sobre superficies firmes, estables y niveladas.
- Aquellos andamios de borriquetas superior a dos metros de altura, estarán provistos de barandilla resistentes de 90 cm., pasamanos, listón intermedio y rodapié.
- Andamios de tres a seis metros de altura, se arriostrarán mediante " Cruces de San Andrés ".
- Tres metros, es la máxima altura para andamios de borriquetas.
- Las borriquetas metálicas dispondrán de una cadenilla limitadora de la apertura máxima.
- Las borriquetas de madera deberán estar en perfectas condiciones, sin deformaciones ni roturas...
- Se utilizará un mínimo de 2 borriquetas para la formación de andamios, quedando totalmente prohibido



el uso de bidones, bovedillas, pilas de materiales...como sustitución a ellos.

- La separación entre borriquetas dependerá de las cargas y el espesor de los tablon. Cuando sea superior a 3,5 m., se colocará otro caballete intermedio.
- Prohibida la colocación de las borriquetas sobre cables eléctricos, apisonándolos, de tal manera que aumente el riesgo de contactos eléctricos.
- Las plataformas de trabajo, tendrán una anchura mínima de 60 u 80 cm. y espesor o estructura suficiente en función de los trabajadores y elementos que vayan a sustentar, según el cálculo de resistencia y estabilidad realizado.
- Las tablas que conformen la plataforma, no tendrán nudos, ni deformaciones y estarán sin pintar.
- Las plataformas, estarán ancladas a las borriquetas.
- Cuando se realicen trabajos en bordes de forjados, balcones, se anclarán los andamios al suelo y techo, se colocarán barandillas (de 90 cm., pasamanos, listón intermedio y rodapié), puntos fuertes donde amarrar el cinturón de seguridad y redes verticales de seguridad ante la caída de personas u objetos a la vía pública.
- Prohibido instalar un andamio encima de otro.

Andamio Tubular

MEDIDAS PREVENTIVAS y PROTECCIONES COLECTIVAS:

- Los andamios se colocarán apoyados sobre superficies firmes, estables y niveladas, a una distancia máxima de 30 cm. del paramento.
- Los andamios permanecerán arriostrados a la estructura para garantizar su estabilidad.
- No se montará un nivel superior sin haber terminado el inferior.
- Los elementos del andamio se izarán con medios mecánicos mediante eslingas.
- Se colocará una diagonal horizontal en el módulo base y otra cada 5 m..
- Prohibido instalar andamios a distancias inferiores a 5 m. de líneas eléctricas aéreas.
- Las plataformas de trabajo, tendrán una anchura mínima de 60 cm. y espesor o estructura suficiente en función de los trabajadores y elementos que vayan a sustentar, según el cálculo de resistencia y estabilidad realizado.
- La altura libre entre plataformas será de 1,90 metros como mínimo.
- En plataformas metálicas, estarán formadas por planchas de acero estriado.
- El andamio se protegerá perimetralmente con barandilla rígida y resistente a 90 cm. de altura, pasamanos, listón intermedio de 45 cm. y rodapié de 15 cm. en todos los lados de su contorno, con excepción de los lados que disten de la fachada menos de 20 centímetros.
- Los huecos y aperturas para ascender o descender del andamio, se protegerán mediante barandillas y tapas.
- La vía pública será protegida ante la caída de objetos, mediante redes, marquesinas o similares.
- El andamio se protegerá de impactos de vehículos, mediante vallas y señalización de la zona la afectada.
- El acceso a las plataformas de los andamios deberá realizarse normalmente a través de módulos de escaleras de servicio adosadas a los laterales, o bien estando las escaleras integradas en el propio andamio, o desde otras plataformas seguras de la obra. En ningún caso está permitido trepar por los travesaños de la estructura del andamio.
- El operario dispondrá de cinturón de seguridad con arnés amarrado a un punto fuerte, para realizar trabajos fuera de las plataformas del andamio. Los puntos fuertes se colocarán cada 20 m2.
- Trabajar en plataformas inferiores a otras que se está trabajando, si no se han tomado las medidas de protección adecuadas.
- El desmontaje del andamio se realizará con cinturón de seguridad amarrado a un punto fuerte de seguridad, en sentido descendente.
- Los elementos deformados o deteriorados del andamio serán sustituidos.

5.2. Escaleras de Mano

RIESGOS:

- Caída de personas u objetos a distinto nivel.
- Choques y golpes contra la escalera.
- Atrapamiento de pies y dedos.
- Sobreesfuerzos.
- Contactos eléctricos, en caso de las metálicas.

MEDIDAS PREVENTIVAS y PROTECCIONES COLECTIVAS:

- Se revisará el estado de conservación y formas de uso de las escaleras periódicamente. Se prohíbe la utilización de escaleras de madera pintadas, por la dificultad que ello supone para la detección de sus posibles defectos.
- Durante el uso de este medio auxiliar los RECURSOS PREVENTIVOS tendrán presencia permanente en obra ya que concurren alguno de los supuestos por los que el Real Decreto 604/2006 exige su presencia.

- Las escaleras dispondrán de zapatas antideslizante, o elementos de fijación en la parte superior o inferior de los largueros, que impidan su desplazamiento.
- Las escaleras se transportarán con el extremo delantero elevado, para evitar golpes a otras personas u objetos. Si la longitud es excesiva, será transportada por 2 operarios.
- Las escaleras se apoyarán sobre superficies horizontales, con dimensiones adecuadas, estables, resistentes e inmóviles, quedando prohibido el uso de ladrillos, bovedillas o similares con este fin. Los travesaños quedarán en posición horizontal.
- La inclinación de la escalera será inferior al 75 % con el plano horizontal. La distancia del apoyo inferior al paramento vertical será 1/4, siendo 1 la distancia entre apoyos.
- El extremo superior de la escalera sobresaldrá 1 m. del apoyo superior, medido en el plano vertical.
- El operario se colocará en posición frontal, es decir, mirando hacia los peldaños, para realizar el ascenso y descenso por la escalera, agarrándose con las 2 manos en los peldaños, y no en los largueros.
- Los operarios utilizarán las escaleras, de uno en uno, evitando el ascenso o descenso de la escalera por 2 o más personas a la vez.
- Los trabajos que requieran el uso de las 2 manos o transmitan vibraciones, no podrán ser realizados desde la escalera.
- Será obligatorio el uso del cinturón de seguridad con dispositivo anticaída para trabajar sobre la escalera en alturas superiores a 3,5 m..
- No colocar escaleras aprisionando cables o apoyados sobre cuadros eléctricos.
- Las puertas estarán abiertas cuando se coloquen escaleras cerca de estas o en pasillos.
- Las escaleras suspendidas, se fijarán de manera que no puedan desplazarse y se eviten movimientos de balanceo.
- Escaleras compuestas de varios elementos adaptables o extensibles se utilizarán de forma que la inmovilización recíproca de los elementos esté asegurada
- Los trabajos que requieran movimientos o esfuerzos peligrosos, solo se podrán realizar desde una escalera, si se utiliza un equipo de protección individual anticaídas.
- Prohibido el uso de escaleras de construcción improvisada o cuya resistencia no ofrezca garantías. No se emplearán escaleras de madera pintadas.

EQUIPOS de PROTECCIÓN INDIVIDUAL:

- Casco de seguridad de polietileno.
- Casco de seguridad dieléctrico.
- Calzado antideslizante.
- Calzado con puntera reforzada.
- Calzado con suela aislante ante contactos eléctricos.
- Calzado de seguridad con suela aislante y anticlavos.
- Cinturón de seguridad amarrado a un punto fijo, independiente a la escalera.
- Cinturón portaherramientas.
- Guantes aislantes ante contactos eléctricos.
- Guantes de cuero u otros resistentes a la abrasión, desgarros, cortes...
- Ropa de trabajo adecuada.

Escaleras Metálicas**MEDIDAS PREVENTIVAS y PROTECCIONES COLECTIVAS:**

- Los largueros de la escalera serán de una sola pieza, sin deformaciones, golpes o abolladuras. Se utilizarán elementos prefabricados para realizar los empalmes de escaleras, evitando las uniones soldadas entre elementos.
- Los peldaños tendrán el mismo espacio entre ellos, evitando elementos flojos, rotos o peldaños sustituidos por barras o cuerdas.
- Prohibido el uso de escaleras metálicas para realizar trabajos de instalación eléctrica o en zonas próximas a instalaciones eléctricas.

Escaleras de Madera**MEDIDAS PREVENTIVAS y PROTECCIONES COLECTIVAS:**

- Los largueros de la escalera serán de una sola pieza, sin nudos ni deterioros.
- Los peldaños tendrán el mismo espacio entre ellos y estarán ensamblados, evitando elementos flojos, rotos, clavos salientes o peldaños sustituidos por barras o cuerdas.
- Se utilizarán escaleras de madera para realizar trabajos de instalación eléctrica o en zonas próximas a ella, preferentemente en el interior del edificio.

Escaleras de Tijera**MEDIDAS PREVENTIVAS y PROTECCIONES COLECTIVAS:**

- Dispondrán de una cadencia limitadora de apertura máxima en la mitad de su altura, y un tope de

seguridad en la articulación superior.

- La escalera se colocará siempre en posición horizontal y de máxima de apertura.
- Prohibido su utilización como borriquetas o caballetes para el apoyo de plataformas.
- No se utilizarán en la realización de trabajos en alturas que obliguen al operario colocarse en los 3 últimos peldaños de la escalera.

5.3. Puntales

RIESGOS:

- Caída de puntales u otros elementos sobre personas durante el transporte, por instalación inadecuada de los puntales, rotura del puntal...
- Golpes, cortes o choques con herramientas u objetos.
- Atrapamiento de pies y dedos.
- Sobreesfuerzos.
- Contactos eléctricos.

MEDIDAS PREVENTIVAS y PROTECCIONES COLECTIVAS:

- Se prohíbe la retirada de puntales o corrección de la disposición de los mismos, una vez han entrado en carga, sin que haya transcurrido el periodo suficiente para el desapuntalamiento.
- El acopio de puntales se realizará en una superficie sensiblemente horizontal, sobre durmientes de madera nivelados, por capas horizontales que se dispondrán perpendiculares a la capa inferior sobre la que se asientan. En caso de acopios con alturas que comprometan la estabilidad de los mismos, se dispondrán pies derechos que limiten el desmoronamiento del acopio.
- Los puntales se encontrarán acopiados siempre que no estén siendo utilizados en labores concretas, evitando que queden dispersos por la obra especialmente en posición vertical apoyados en paramentos o similar.
- El transporte de los puntales se realizará por medios mecánicos, en paquetes flejados, asegurando que no se producirá el deslizamiento de ningún elemento durante el transporte.
- Se prohíbe el transporte de más de dos puntales a hombro de ningún operario
- Los puntales telescópicos, se transportarán con los mecanismos de extensión bloqueados.
- Los puntales se clavarán al durmiente y a la sopanda en el momento en que sean colocados.
- Los puntales apoyarán toda la cabeza de los mismos a la cara del tablón. En caso de puntales que se han de disponer inclinados respecto a la carga, se acuñarán perfectamente, de manera que la cabeza apoye totalmente.
- Los puntales tendrán la dimensión suficiente para cubrir el trabajo a realizar, quedando totalmente prohibido el apoyo de estos sobre cualquier material o elemento de obra para alcanzar la altura necesaria.
- Se prohíben las sobrecargas puntuales de los puntales.

EQUIPOS de PROTECCIÓN INDIVIDUAL:

- Casco de seguridad de polietileno.
- Calzado con suela antideslizante.
- Calzado con puntera reforzada.
- Calzado de seguridad con suela aislante y anticlavos.
- Guantes de cuero u otros resistentes a la abrasión, desgarras, cortes...
- Faja de protección dorsolumbar.
- Ropa de trabajo adecuada.

5.4. Plataforma de Descarga

RIESGOS:

- Caída de personas u objetos a distinto nivel.
- Caídas por desplome o derrumbamiento de la plataforma.
- Golpes, cortes o choques.
- Atrapamiento de pies y dedos.
- Sobreesfuerzos.
- Impactos

MEDIDAS PREVENTIVAS y PROTECCIONES COLECTIVAS:

- Durante el montaje, desmontaje y uso de este medio auxiliar los RECURSOS PREVENTIVOS tendrán presencia permanente en obra ya que concurren alguno de los supuestos por los que el Real Decreto 604/2006 exige su presencia.
- Las características resistentes de la plataforma serán acordes con las cargas que está habrá de soportar, para evitar sobrecargas se colocará un cartel indicativo de la carga máxima que soporta la plataforma.
- Es imprescindible que la plataforma disponga de barandilla perimetral y rodapié según las condiciones especificada para tales elementos en este mismo documento.
- La plataforma dispondrá de un mecanismo de protección frontal para los casos en que la misma no está

en uso de manera que quede perfectamente protegido el frente.

- La superficie de la plataforma será de material antideslizante y al igual que el resto de la plataforma estará en perfecto estado de mantenimiento para lo que se realizarán inspecciones en el momento de la instalación y cada 6 meses.
- Si la plataforma se sustenta mediante puntales, estos se dispondrán sobre maderas u otros elementos tanto en el suelo como en el forjado superior que repartan el esfuerzo. Asimismo se colocarán elementos de anclaje que garanticen la inmovilidad de estos.
- Serán plataformas prefabricadas no pudiendo realizar instalaciones "in situ".

EQUIPOS de PROTECCIÓN INDIVIDUAL:

- Cinturón de seguridad amarrado a un punto fijo, independiente a la plataforma.
- Casco de seguridad.
- Calzado con suela antideslizante.
- Guantes de cuero u otros resistentes a la abrasión, desgarros, cortes...
- Faja de protección dorsolumbar.

6. Maquinaria

En este punto se detalla memoria descriptiva de la maquinaria prevista durante la ejecución de la obra, señalando para cada una de ellas los riesgos no eliminables totalmente y las medidas preventivas y protecciones técnicas tendientes a controlar y reducir dichos riesgos.

Con carácter general se aplican los siguientes preceptos:

- Dispondrán de «marcado CE», declaración «CE» de conformidad y manual de instrucciones. Aquella maquinaria que por su fecha de comercialización o de puesta en servicio por primera vez no les sea de aplicación el marcado CE, deberán someterse a la puesta en conformidad de acuerdo con lo establecido en el R.D. 1215/1997.
- La maquinaria puesta en servicio al amparo de lo dispuesto en el R.D.1644/2008 que establece las normas para la comercialización y puesta en servicio de las máquinas cumplirá con los requisitos de seguridad establecidos en su anexo I.

6.1. Empuje y Carga

RIESGOS:

- Caída de personas a distinto nivel al ascender o descender de la máquina.
- Vuelcos, deslizamientos... de la maquinaria.
- Atrapamientos de personas por desplome de taludes o vuelco de maquinaria por pendiente excesiva.
- Choques contra objetos u otras máquinas.
- Atropellos de personas con la maquinaria.
- Proyección de tierra y piedras.
- Polvo, ruido y vibraciones.
- Contactos con infraestructura urbana: red de saneamiento, suministro de agua, conductos de gas o electricidad.
- Quemaduras.

MEDIDAS PREVENTIVAS y PROTECCIONES COLECTIVAS:

- Durante la utilización de maquinaria de empuje y carga, los RECURSOS PREVENTIVOS tendrán presencia permanente en obra ya que concurren alguno de los supuestos por los que el Real Decreto 604/2006 exige su presencia.
- El personal que utilice la maquinaria dispondrá de la formación adecuada.
- La zona de actuación deberá permanecer ordenada, libre de obstáculos, limpia de residuos y suficientemente iluminada y no se permitirá el paso de peatones u operarios.
- Se trazarán y señalizarán los caminos de paso de la maquinaria que permanecerán en correctas condiciones, evitando la formación de baches, blandones y zonas de barro excesivo.
- El ascenso y descenso del operador a la máquina se realizará en posición frontal, haciendo uso de los peldaños y asideros, evitando saltar al suelo, y con el motor apagado.
- La cabina deberá permanecer limpia de trapos sucios y combustible.
- Los terrenos secos serán regados para disminuir la concentración de polvo originado por la maquinaria.
- Se colocarán "topes de final de recorrido" a 2 m. de los bordes de excavación, para evitar una aproximación excesiva a los mismos.
- No se acopiarán pilas de tierra a distancias inferiores a 2 m. del borde de la excavación.
- Se colocarán tacos de inmovilización en las ruedas, antes de soltar los frenos cuando la máquina se encuentre en posición de parada.
- Se circulará a una velocidad máxima de 20 Km/h dentro del recinto de la obra.
- Se cuidará especialmente de no sobrepasar la carga máxima indicada por el fabricante.
- Se impedirá la entrada de gases en la cabina del conductor, mediante la inspección periódica de los puntos de escape del motor.
- Se mantendrá una distancia superior a 3 m. de líneas eléctricas inferiores a 66.000 V. y a 5 m. de líneas

superiores a 66.000 V.

- Las operaciones de mantenimiento se realizarán con el motor apagado.
- El cambio de aceite se realizará en frío.
- En maquinaria de neumáticos, la presión de estos será la indicada por el fabricante y se revisará semanalmente.
- No se abrirá la tapa del radiador cuando se produzca un calentamiento excesivos del motor, ya que los vapores provocarían quemaduras graves.
- Apagar el motor y sacar la llave para realizar operaciones en el sistema eléctrico.
- Se utilizarán guantes de goma o PVC para la manipulación del electrolito de la batería.
- Se utilizarán guantes y gafas antiproyección para la manipulación del líquido anticorrosión.
- Se comprobará el funcionamiento de los frenos si se ha trabajado en terrenos inundados.
- Se realizará comprobación diaria del funcionamiento del motor, frenos, niveles de aceite, luces y dispositivos acústicos.
- No se trabajará con vientos fuertes o condiciones climatológicas adversas.
- Dispondrán de cabinas de seguridad antivuelco (ROPS) y antiimpacto (FOPS).
- Antes de empezar a trabajar: Ajustar el asiento, comprobación del funcionamiento de los mandos y puesta en marcha de los apoyos hidráulicos de inmovilización.
- Dispondrán de botiquín de primeros auxilios y extintor timbrado revisado al día.
- Tendrán luces, bocina de retroceso y de limitador de velocidad.
- No se trabajará sobre terrenos con inclinación superior al 50 %.
- El valor de exposición diaria normalizado a vibraciones mecánicas de cuerpo entero para un período de referencia de ocho horas para operadores de maquinaria pesada no superará 0,5 m/s², siendo el valor límite de 1,15 m/s².

EQUIPOS de PROTECCIÓN INDIVIDUAL:

- Calzado de seguridad adecuados para la conducción.
- Calzado con suela aislante.
- Guantes aislantes de vibraciones.
- Guantes de cuero.
- Guantes de goma o PVC.
- Ropa de trabajo reflectante.
- Protectores auditivos.
- Mascarillas antipolvo.
- Cinturón de seguridad del vehículo.
- Cinturón abdominal antivibratorio.

Pala Cargadora

MEDIDAS PREVENTIVAS y PROTECCIONES COLECTIVAS:

- Para realizar las tareas de mantenimiento, se apoyará la cuchara en el suelo, se parará el motor, freno de mano y bloqueo de máquina.
- Queda prohibido el uso de la cuchara como medio de transporte de personas o grúa.
- La extracción de tierras se efectuará en posición frontal a la pendiente.
- El transporte de tierras se realizará con la cuchara en la posición más baja posible, para garantizar la estabilidad de la pala.
- No se sobrecargará la cuchara por encima del borde de la misma.

Retroexcavadora

MEDIDAS PREVENTIVAS y PROTECCIONES COLECTIVAS:

- Para realizar las tareas de mantenimiento, se apoyará la cuchara en el suelo, se parará el motor, freno de mano y bloqueo de máquina.
- Queda prohibido el uso de la cuchara como medio de transporte de personas o grúa.
- Señalizar con cal o yeso la zona de alcance máximo de la cuchara, para impedir la realización de tareas o permanencia dentro de la misma.
- Los desplazamientos de la retro se realizarán con la cuchara apoyada sobre la máquina en el sentido de la marcha. Excepto el descenso de pendientes, que se realizará con la cuchara apoyada en la parte trasera de la máquina.
- Los cambios de posición de la cuchara en superficies inclinadas, se realizarán por la zona de mayor altura.
- Estará prohibido realizar trabajos en el interior de zanjas, cuando estas se encuentren dentro del radio de acción de la máquina.

6.2. Transporte

RIESGOS:

- Caída de personas a distinto nivel al ascender o descender de la máquina.
- Vueltos, deslizamientos... de la maquinaria.
- Choques contra objetos u otras máquinas.
- Atropellos de personas con la maquinaria.
- Atrapamientos.
- Proyección de tierra y piedras.
- Polvo, ruido y vibraciones.
- Contactos con infraestructura urbana: red de saneamiento, suministro de agua, conductos de gas o electricidad.
- Quemaduras.

MEDIDAS PREVENTIVAS y PROTECCIONES COLECTIVAS:

- Durante la utilización de maquinaria de transporte, los RECURSOS PREVENTIVOS tendrán presencia permanente en obra ya que concurren alguno de los supuestos por los que el Real Decreto 604/2006 exige su presencia.
- Incluso para circulación por el interior de la obra, los conductores dispondrán del correspondiente permiso y la formación específica adecuada.
- La zona de actuación deberá permanecer ordenada, libre de obstáculos, limpia de residuos y suficientemente iluminada y no se permitirá el paso de peatones u operarios.
- Se trazarán y señalizarán los caminos de paso de vehículos que permanecerán en correctas condiciones, evitando la formación de baches, blandones y zonas de barro excesivo.
- El ascenso y descenso del conductor al vehículo se realizará en posición frontal, haciendo uso de los peldaños y asideros, evitando saltar al suelo, y con el motor apagado.
- La cabina deberá permanecer limpia de trapos sucios y combustible.
- Los terrenos secos serán regados para disminuir la concentración de polvo originado por los vehículos.
- Se circulará a una velocidad máxima de 20 Km/h dentro del recinto de la obra.
- Se cuidará especialmente de no sobrepasar la carga máxima indicada por el fabricante.
- Las operaciones de mantenimiento se realizarán con el motor apagado.
- El cambio de aceite se realizará en frío.
- Los neumáticos tendrán la presión indicada por el fabricante y se revisará semanalmente.
- No se abrirá la tapa del radiador cuando se produzca un calentamiento excesivo del motor, ya que los vapores provocarían quemaduras graves.
- Se comprobará el funcionamiento de los frenos si se ha trabajado en terrenos inundados.
- Se realizará comprobación diaria del funcionamiento del motor, frenos, niveles de aceite, luces y dispositivos acústicos.
- Dispondrán de botiquín de primeros auxilios y extintor timbrado y revisado.
- Los vehículos dispondrán de bocina de retroceso.
- El valor de exposición diaria normalizado a vibraciones mecánicas de cuerpo entero para un período de referencia de ocho horas para operadores de maquinaria pesada no superará 0,5 m/s², siendo el valor límite de 1,15 m/s².

EQUIPOS de PROTECCIÓN INDIVIDUAL:

- Casco de seguridad
- Calzado de seguridad adecuados para la conducción.
- Botas impermeables.
- Botas de goma o PVC.
- Guantes aislantes de vibraciones.
- Guantes de cuero.
- Guantes de goma o PVC.
- Ropa de trabajo impermeable.
- Ropa de trabajo reflectante.
- Gafas de protección.
- Protectores auditivos.
- Cinturón abdominal antivibratorio.

Camión Basculante

MEDIDAS PREVENTIVAS y PROTECCIONES COLECTIVAS:

- Comprobar que el freno de mano está en posición de frenado antes de la puesta en marcha del motor, al abandonar el vehículo y durante las operaciones de carga-descarga.
- En algunos casos será preciso regar la carga para disminuir la formación de polvo.
- No se circulará con la caja izada después de la descarga ante la posible presencia de líneas eléctricas aéreas.

Camión Transporte

MEDIDAS PREVENTIVAS y PROTECCIONES COLECTIVAS:

- Las maniobras del camión serán dirigidas por un señalista de tráfico.
- Las cargas se repartirán uniformemente en la caja; En caso de materiales sueltos, serán cubiertos mediante una lona y formarán una pendiente máxima del 5 %.
- Prohibido el transporte de personas fuera de la cabina.
- Se colocará el freno en posición de frenado y calzos de inmovilización debajo de las ruedas en caso de estar situado en pendientes antes de proceder a las operaciones de carga y descarga.
- Para la realización de la carga y descarga, el conductor permanecerá fuera de la cabina.
- La carga y descarga se realizará evitando operaciones bruscas, que provoquen la pérdida de estabilidad de la carga.
- Se utilizarán escaleras metálicas con ganchos de inmovilización y seguridad para ascender o descender a la caja. Evitando subir trepando sobre la caja o bajar saltando directamente al suelo.

Dúmpfer

MEDIDAS PREVENTIVAS y PROTECCIONES COLECTIVAS:

- Los conductores del dúmpfer dispondrán del permiso clase B2, para autorizar su conducción.
- La puesta en marcha se realizará sujetando firmemente la manivela, con el dedo pulgar en el mismo lado que los demás, para evitar atrapamientos.
- La carga, no tendrá un volumen excesivo que dificulte la visibilidad frontal del conductor.
- La carga no sobresaldrá de los laterales.
- Estará terminantemente prohibido el transporte de personas en el cubilote del dúmpfer.
- No se transitará sobre taludes y superficies con pendientes superiores al 20% en terrenos húmedos y 30% en secos.
- El descenso sobre superficies inclinadas se realizará frontalmente, al contrario que el ascenso que se realizará marcha hacia atrás, para evitar el vuelco del vehículo, especialmente si está cargado.

6.3. Hormigonera

RIESGOS:

- Golpes y choques.
- Dermatitis por contacto con el hormigón.
- Ruido y polvo.
- Sobreesfuerzos.
- Contactos eléctricos.

MEDIDAS PREVENTIVAS y PROTECCIONES COLECTIVAS:

- Las operaciones de mantenimiento serán realizadas por personal especializado, previa desconexión de la energía eléctrica.
- La zona de actuación deberá permanecer ordenada, libre de obstáculos y limpia de residuos.
- La hormigonera estará sometida a zonas húmedas y embarradas, por lo que tendrá un grado de protección IP-55
- La hormigonera se desplazará amarrada de 4 puntos seguros a un gancho indeformable y seguro de la grúa.
- Dispondrá de freno de basculamiento del bombo.
- El uso estará restringido solo a personas autorizadas.
- Los conductos de alimentación eléctrica de la hormigonera estarán conectados a tierra asociados a un disyuntor diferencial.
- Se colocará un interruptor diferencial de 300 mA. al principio de la instalación.
- Las partes móviles del aparato deberán permanecer siempre protegidas mediante carcasas conectadas a tierra.
- Cortar el suministro de energía eléctrica para la limpieza diaria de la hormigonera.

EQUIPOS de PROTECCIÓN INDIVIDUAL:

- Casco de seguridad de polietileno.
- Calzado de seguridad antideslizante.
- Calzado con puntera reforzada.
- Calzado de seguridad con suela aislante y anticlavos.
- Botas de goma o PVC.
- Guantes de goma o PVC.
- Gafas de protección del polvo.
- Faja de protección dorsolumbar.
- Mascarilla de filtro mecánico recambiable.
- Tapones.
- Ropa de trabajo adecuada.
- Ropa de trabajo ajustada e impermeabilizante.

6.4. Vibrador

RIESGOS:

- Caída de personas a distinto nivel durante las operaciones de vibrado o circulación.
- Caída de objetos a distinto nivel.
- Proyección de partículas en ojos o cara del operario.
- Ruido y vibraciones.
- Golpes, cortes o choques.
- Sobreesfuerzos.
- Contactos eléctricos.

MEDIDAS PREVENTIVAS y PROTECCIONES COLECTIVAS:

- En los casos en se superen los valores de exposición al ruido indicados en el artículo 5.1 del Real Decreto 286/2006 de protección de los trabajadores frente al ruido, se establecerán las acciones correctivas oportunas como el empleo de protectores auditivos.
- Durante el uso del vibrador, los RECURSOS PREVENTIVOS tendrán presencia permanente en obra ya que concurren alguno de los supuestos por los que el Real Decreto 604/2006 exige su presencia.
- El vibrado del hormigón se realizará desde plataformas de trabajo seguras. En ningún momento el operario permanecerá sobre el encofrado.
- La alimentación eléctrica de la herramienta permanecerá siempre aislada.
- Prohibido el abandono del vibrador en funcionamiento o desplazarlo tirando de los cables.
- El valor de exposición diaria normalizado a vibraciones mecánicas al sistema manobrazo para un período de referencia de ocho horas para operadores de vibradores no superará 2,5 m/s², siendo el valor límite de 5 m/s².

EQUIPOS de PROTECCIÓN INDIVIDUAL:

- Casco de seguridad de polietileno.
- Calzado de seguridad antideslizante.
- Calzado con puntera reforzada.
- Calzado de seguridad con suela aislante y anticlavos.
- Botas de goma o PVC.
- Guantes de cuero u otros resistentes a la abrasión, desgarros, cortes...
- Guantes de goma o PVC.
- Gafas de seguridad antiimpactos.
- Protectores auditivos.
- Ropa de trabajo adecuada.

6.5. Sierra Circular de Mesa

RIESGOS:

- Atrapamientos.
- Cortes y amputaciones.
- Proyección de partículas y objetos.
- Contactos eléctricos.
- Polvo.
- Ruido.

MEDIDAS PREVENTIVAS y PROTECCIONES COLECTIVAS:

- El operario se colocará a sotavento del disco, evitando la inhalación de polvo.
- Durante el uso de la sierra circular de mesa, los RECURSOS PREVENTIVOS tendrán presencia permanente en obra ya que concurren alguno de los supuestos por los que el Real Decreto 604/2006 exige su presencia.
- La sierra circular de mesa se ubicará en un lugar apropiado, sobre superficies firmes, secas y a una distancia mínima de 3 m. a bordes de forjado.
- La zona de actuación deberá permanecer ordenada, libre de obstáculos y limpia de residuos.
- Por la parte inferior de la mesa la sierra estará totalmente protegida de manera que no se pueda acceder al disco.
- Por la parte superior se instalará una protección que impida acceder a la sierra excepto por donde se introduce la madera, el resto será una carcasa metálica que protegerá del acceso al disco y de la proyección de partículas.
- Es necesario utilizar empujador para guiar la madera, de manera que la mano no pueda pasar cerca de la sierra en ningún momento.
- La máquina contará con un cuchillo divisor en la parte trasera del disco y lo más próxima a ella para evitar que la pieza salga despedida.
- El disco de sierra ha de estar en perfectas condiciones de afilado y de planeidad.
- La sierra contará con un dispositivo que en el caso de faltar el fluido eléctrico mientras se utiliza, la sierra no entre en funcionamiento al retornar la corriente.

- La instalación eléctrica de la máquina estará siempre en perfecto estado para lo que se comprobará periódicamente el cableado, las clavijas, la toma de tierra...
- El personal que utilice la sierra estará aleccionado en su manejo y conocerá todas las medidas preventivas y EPIs necesarias.
- Las piezas aserradas no tendrán clavos ni otros elementos metálicos.

EQUIPOS de PROTECCIÓN INDIVIDUAL:

- Casco de seguridad.
- Gafas antiimpactos.
- Protectores auditivos.
- Empujadores.
- Guantes de cuero.
- Ropa de trabajo ajustada.
- Mascarilla de filtro mecánico recambiable.

6.6. Soldadura

RIESGOS:

- Cefaleas y conjuntivitis agudas a causa de las radiaciones de la soldadura.
- Quemaduras.
- Incendios y explosiones.
- Proyección de partículas.
- Intoxicación por inhalación de humos y gases.
- Contactos eléctricos.

MEDIDAS PREVENTIVAS y PROTECCIONES COLECTIVAS:

- No podrá haber materiales inflamables o explosivos a menos de 10 metros de la soldadura
- Durante el uso de los equipos de soldadura, los RECURSOS PREVENTIVOS tendrán presencia permanente en obra ya que concurren alguno de los supuestos por los que el Real Decreto 604/2006 exige su presencia.
- Tanto los soldadores como los trabajadores que se encuentren en las inmediaciones han de disponer de protección visual adecuada no mirando en ningún caso con los ojos al descubierto.
- Previo al soldeo se eliminarán las pinturas u otros recubrimientos de que disponga el soporte.
- Es especialmente importante el empleo de protecciones individuales por lo que los operarios dispondrán de la formación adecuada para el empleo de los mismos.
- En locales cerrados en que no se pueda garantizar una correcta renovación de aire se instalarán extractores y preferiblemente se colocarán sistemas de aspiración localizada.
- En trabajos en altura, no podrán encontrarse personas debajo de los trabajos de soldadura.
- Siempre habrá un extintor de polvo químico accesible durante los trabajos de soldadura.

EQUIPOS de PROTECCIÓN INDIVIDUAL:

- Pantalla de mano o de cabeza protectoras y filtrantes.
- Gafas protectoras filtrantes.
- Guantes y manguitos de cuero curtido al cromo.
- Mandil y polainas de cuero curtido al cromo.
- Botas de seguridad.
- Equipos de filtración química frente a gases y vapores.

Soldadura con Soplete y Oxicorte

MEDIDAS PREVENTIVAS y PROTECCIONES COLECTIVAS:

- Se colocarán pantallas para evitar que caigan partículas de metal incandescente sobre los operarios o las mangueras de gas.
- No se soldarán superficies manchadas de grasas o aceites.
- No se fumará en las inmediaciones de los trabajos de soldadura.
- Las botellas quedarán en posición vertical o en cualquier caso con la válvula más elevada que el resto.
- Una vez finalizados los trabajos se colocará el capuchón de la botella.
- Las botellas se mantendrán alejadas del calor y del soleamiento directo.
- Las botellas se transportarán en jaulas en posición vertical.
- Todas las botellas estarán correctamente etiquetadas y cumplirán con los requisitos impuestos por el Reglamento de Aparatos a presión.
- Siempre se abrirá primero la llave del oxígeno y luego la de acetileno y durante el cierre se seguirá el proceso inverso.
- El soplete se refrigerará sumergiéndolo en agua y durante las paradas dispondrá de su propio soporte.
- El mechero que genere la chispa ha de disponer de mango que permita mantener la mano alejada de la llama al encender.
- Las mangueras se revisarán periódicamente comprobándolas con agua jabonosa y se protegerán durante la soldadura.

Soldadura con Arco Eléctrico

MEDIDAS PREVENTIVAS y PROTECCIONES COLECTIVAS:

- Es necesario revisar las protecciones de los equipos eléctricos periódicamente y comprobar que carcassas, tomas de tierra, diferenciales y conexiones están en perfecto estado. Especialmente se revisarán los bornes de entrada y salida del grupo para comprobar que no tienen partes activas al descubierto.
- Resulta importante proteger los cables eléctricos, comprobando que no están deteriorados periódicamente y alejándolos de la proyección de partículas incandescentes.
- En lugares muy conductores es necesario disponer de limitador de vacío de 24 voltios como máximo en el circuito de soldadura.
- La tensión de vacío, entre el electrodo y la pieza a soldar será inferior a 90 voltios en corriente alterna y 150 en corriente continua.
- La pinza portaelectrodos debe ser adecuada para el tipo de electrodo, ha de tener mango aislante en condiciones y tener un mecanismo de agarre del electrodo seguro y cómodo de sustituir.
- El piso de trabajo ha de estar seco y si no es así se utilizarán banquetas aislantes.
- Es necesario habilitar un apoyo aislado para dejar la pinza portaelectrodos en las pausas.
- Del mismo modo se ha de utilizar ropa que proteja íntegramente la piel del soldador de estas radiaciones.
- Nunca deben sustituirse electrodos con las manos desnudas o el guante húmedo.
- No se golpeará la soldadura sin protección de ojos adecuada.

6.7. Herramientas Manuales Ligeras

RIESGOS:

- Caída de objetos a distinto nivel.
- Golpes, cortes y atrapamientos.
- Proyección de partículas
- Ruido y polvo.
- Vibraciones.
- Sobreesfuerzos.
- Contactos eléctricos.
- Quemaduras.

MEDIDAS PREVENTIVAS y PROTECCIONES COLECTIVAS:

- La zona de actuación deberá permanecer ordenada, libre de obstáculos y limpia de residuos.
- La alimentación de las herramientas que no dispongan de doble aislamiento y se ubiquen en ambientes húmedos, se realizará conectándola a transformadores a 24 v..
- Las herramientas se transportarán en el interior de una batea colgada del gancho de la grúa.
- El uso de las herramientas estará restringido solo a personas autorizadas.
- Se emplearán herramientas adecuadas para cada trabajo.
- No retirar las protecciones de las partes móviles de la herramienta diseñadas por el fabricante.
- Prohibido dejarlas abandonadas por el suelo.
- Evitar el uso de cadenas, pulseras o similares para trabajar con herramientas.
- Cuando se averie la herramienta, se colocará la señal "No conectar, máquina averiada" y será retirada por la misma persona que la instaló.
- Las herramientas eléctricas dispondrán de doble aislamiento o estarán conectadas a tierra.
- Las transmisiones se protegerán con un bastidor soporte de un cerramiento con malla metálica.
- En las herramientas de corte se protegerá el disco con una carcasa antiproyección.
- Las conexiones eléctricas a través de clemas se protegerán con carcassas anticontactos eléctricos.
- Las herramientas se mantendrán en buenas condiciones
- Mangos sin grietas, limpios de residuos y aislantes para los trabajos eléctricos.
- Dispondrán de toma de tierra, excepto las herramientas portátiles con doble aislamiento.
- Las clavijas y los cables eléctricos estarán en perfecto estado y serán adecuados.
- La instalación dispondrá de interruptor diferencial de 0,03 A. de sensibilidad.
- Las herramientas eléctricas no se podrán usar con manos o pies mojados.
- Estarán apagadas mientras no se estén utilizando.
- En los casos en se superen los valores de exposición al ruido indicados en el artículo 5.1 del Real Decreto 286/2006 de protección de los trabajadores frente al ruido, se establecerán las acciones correctivas oportunas como el empleo de protectores auditivos.

EQUIPOS de PROTECCIÓN INDIVIDUAL:

- Casco de seguridad de polietileno.
- Calzado con suela antideslizante.
- Calzado de seguridad con suela aislante y anticlavos.
- Guantes de cuero u otros resistentes a la abrasión, desgarros, cortes...
- Guantes dieléctricos.

- Ropa de trabajo ajustada, especialmente en puños y bastas.
- Faja de protección dorsolumbar.
- Gafas de protección del polvo.
- Gafas de seguridad antiimpactos.
- Mascarilla de filtro mecánico recambiable.
- Protectores auditivos.
- Cinturón portaherramientas.

7. Autoprotección y emergencia

De acuerdo con las obligaciones establecidas en la Ley 31/1995 de Prevención de Riesgos Laborales el contratista deberá adoptar las medidas necesarias en materia de primeros auxilios, lucha contra incendios y evacuación de los trabajadores, designando para ello al personal encargado de poner en práctica estas medidas y comprobando periódicamente su correcto funcionamiento. El citado personal deberá poseer la formación necesaria, ser suficiente en número y disponer del material adecuado.

Evacuación

- En todo momento estará presente en obra un responsable de emergencias que será encargado de dar la alarma, asegurarse de la correcta evacuación de la obra para lo que tendrá conocimiento del personal presente en obra, dar aviso a los servicios de emergencia y prestar en su caso los primeros auxilios a los heridos. También asumirá la revisión periódica de las vías de evacuación asegurando que se mantengan expeditas. Dicho responsable contará con formación suficiente en primeros auxilios e instrucción en emergencias.
- Existirá en obra un punto de reunión al que acudirán todos los trabajadores en caso de emergencia. Dicho punto quedará suficientemente señalizado y será conocido por todos los trabajadores.
- En lugar destacado de la obra se dispondrá señalización en que se indiquen las medidas que han de adoptar los trabajadores en caso de emergencia
- Las vías de evacuación y salidas de emergencia deberán permanecer expeditas, debidamente señalizadas y desembocarán en sitio seguro, siendo el responsable de emergencias responsable de su estado.

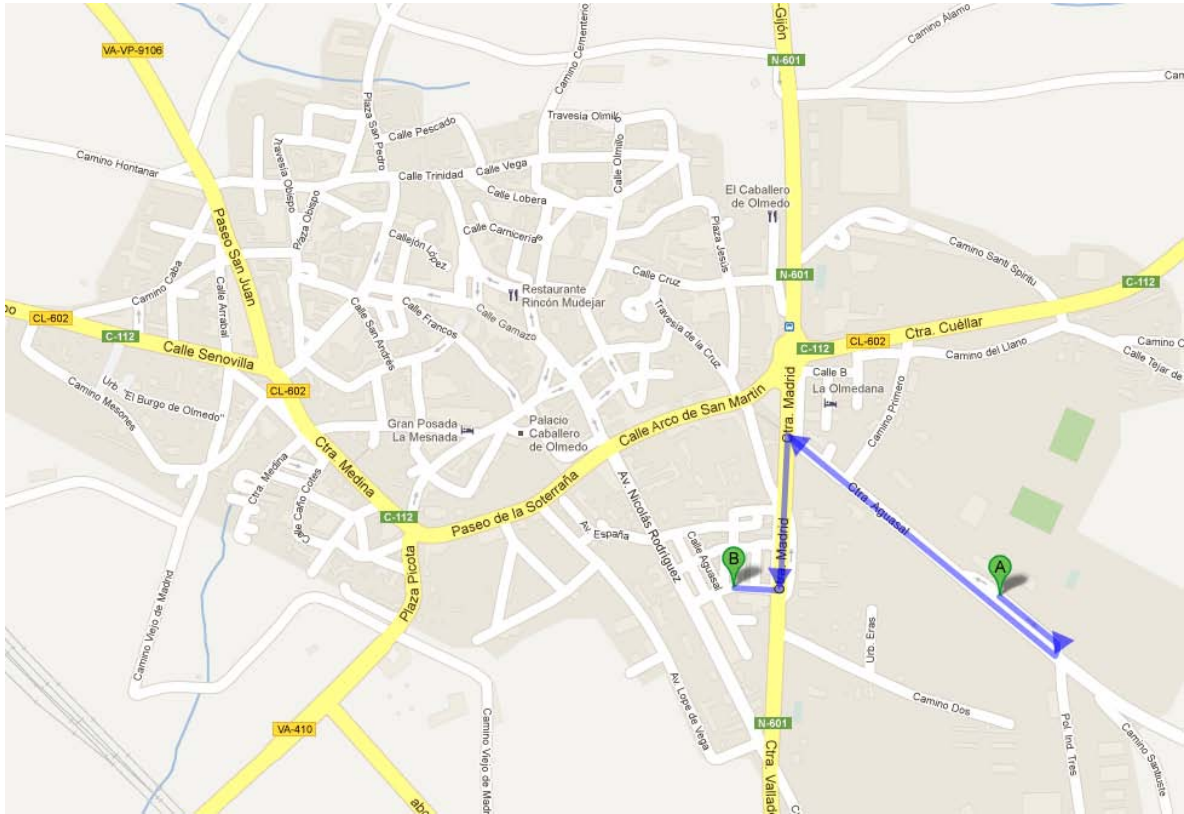
Protección contra incendios

- La obra dispondrá de tomas de agua con mangueras para la extinción de pequeños conatos de incendio en la obra. Tendrán fácil y rápido acceso a una de estas tomas la zona de acopios, de almacenaje residuos, los locales de obra y en las proximidades de los trabajos con especial riesgo de incendios según lo especificado en la identificación de riesgos de este mismo documento.
- Queda expresamente prohibido la realización de hogueras en la obra cualquiera que sea su fin.
- En los puntos de trabajo con riesgo de incendios se instalarán extintores portátiles con agente extintor acorde con el tipo de fuego previsible. En la especificación de medidas preventivas de este mismo documento se señalan las circunstancias que requieren de extintor.
- En los locales o entornos de trabajo en que existan productos inflamables quedará prohibido fumar. Para evitarlo se instalarán carteles de advertencia en los accesos.
- Se dispondrán extintores de polvo químico en cada una de las casetas de obra y próximo a las zonas de acopio. También se contará con un extintor de CO2 en la proximidad del cuadro eléctrico de obra.

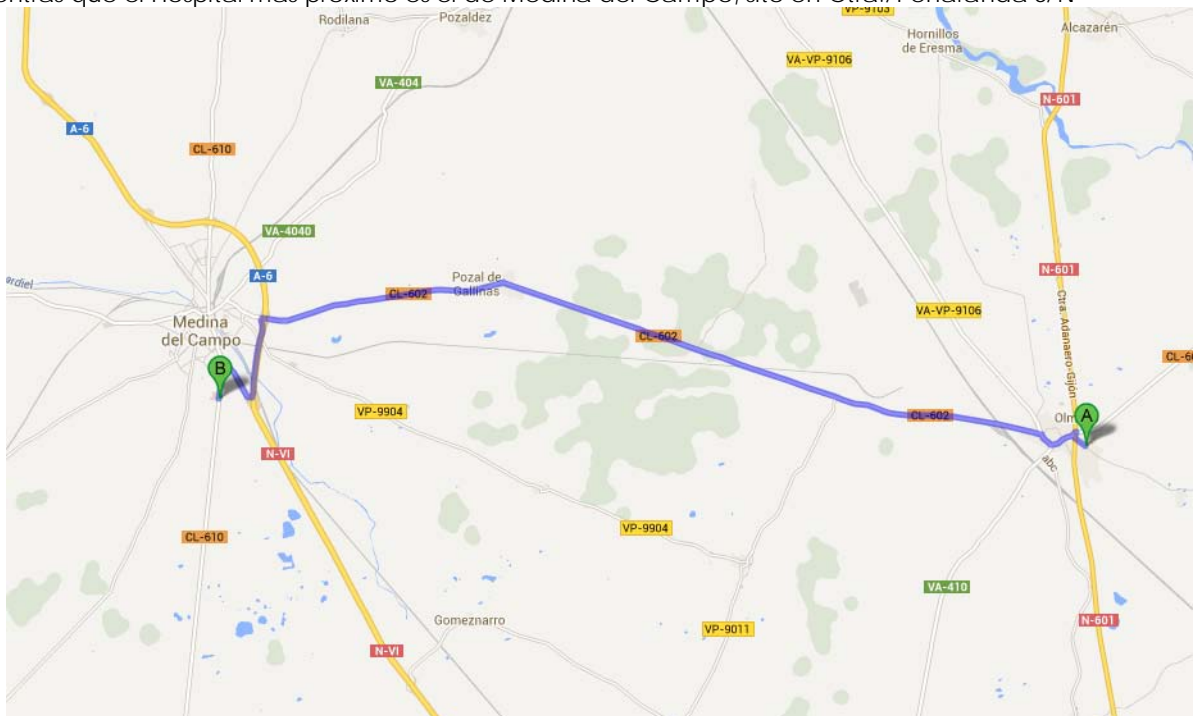
Primeros auxilios

En lugar visible de la obra se dispondrá el cartel con los teléfonos de urgencias.

El centro sanitario más próximo a la obra al que se evacuarán los heridos es: CENTRO DE SALUD DE OLMEDO
Calle de Calabazas, 47410 Olmedo, Valladolid 983 62 31 54 ()†



Mientras que el Hospital más próximo es el de Medina del Campo, sito en Ctra./Peñaranda S/N



- La evacuación de heridos a los centros sanitarios se realizará exclusivamente en ambulancia y será llevado a cabo por personal especializado. Tan sólo heridos leves podrán trasladarse por otros medios siempre que así lo disponga el responsable de emergencias de la obra.
- La obra dispondrá de un botiquín portátil debidamente equipado para la realización de los primeros auxilios que contenga como mínimo desinfectantes y antisépticos autorizados, gasas estériles, algodón hidrófilo, venda, esparadrapo, apósitos adhesivos, tijeras, pinzas y guantes desechables.
- El material de primeros auxilios se revisará periódicamente por el responsable de emergencias y se irá reponiendo tan pronto como caduque o sea utilizado.

8. Procedimientos coordinación de actividades empresariales

Tal y como establece el Real Decreto 171/2004, por el que se desarrolla el artículo 24 de la Ley 31/1995, de Prevención de Riesgos Laborales, en materia de coordinación de actividades empresariales, se requiere un sistema eficaz de coordinación empresarial en materia de prevención de riesgos laborales en los supuestos de concurrencia de actividades empresariales en un mismo centro de trabajo.

Para satisfacer las necesidades de coordinación antes expuestas se plantean las siguientes medidas:

- Los recursos preventivos de la obra asumirán la responsabilidad de garantizar el eficaz funcionamiento de la coordinación de actividades empresariales entre las distintas empresas concurrentes en la obra.
- Antes del comienzo de la actividad en obra de cualquier empresa concurrente en la misma, el contratista principal pondrá en su conocimiento lo dispuesto en la documentación preventiva de la obra y las medidas de coordinación empresarial.
- El contratista principal asumirá la responsabilidad de mantener informados a los responsables preventivos de las empresas concurrentes de la información en materia preventiva y de coordinación de actividades que sean de su incumbencia.
- Previo al comienzo de trabajos del personal de las diferentes empresas concurrentes, se habrán difundido de manera suficiente las instrucciones de carácter preventivo y de coordinación empresarial, procedimientos y protocolos de actuación a todos los trabajadores intervinientes. Esta responsabilidad recae en los responsables preventivos de las diferentes empresas y en última instancia en el contratista principal.

9. Control de Accesos a la Obra

El contratista principal pondrá en práctica un procedimiento de control de accesos tanto de vehículos como de personas a la obra de manera que quede garantizado que sólo personas autorizadas puedan acceder a la misma.

Será en el Plan de Seguridad y Salud donde se materialice la forma en que el mismo se llevará a cabo y será el coordinador en la aprobación preceptiva de dicho plan quien valide el control diseñado.

Desde este documento se establecen los principios básicos de control entre los que se contemplan las siguientes medidas:

- El contratista designará a una persona del nivel de mando para responsabilizarse del correcto funcionamiento del procedimiento de control de accesos. Ante su ausencia en la obra, se designará sustituto competente de manera que en ningún momento quede desatendido este control.
- El vallado perimetral de la obra garantizará que el acceso tanto de vehículos como peatonal a la obra queda restringido a los puntos controlados de acceso.
- Cuando por motivos derivados de los propios trabajos de la obra sea preciso retirar parte de los vallados de acceso a la obra dejando expedito el mismo por puntos no controlados, será necesario que se disponga personal de control en dichos lugares.
- En los accesos a la obra se situarán carteles señalizadores, conforme al Real Decreto 485/1997 señalización de lugares de trabajo, que informen sobre la prohibición de acceso de personas no autorizadas y de las condiciones establecidas para la obra para la obtención de autorización.
- Durante las horas en las que en la obra no han de permanecer trabajadores, la obra quedará totalmente cerrada, bloqueando los accesos habitualmente operativos en horario de trabajo.
- El contratista garantizará, documentalmente si fuera preciso, que todo el personal que accede a la obra se encuentra al tanto en sus obligaciones con la administración social y sanitaria y dispone de la formación apropiada derivada de la Ley de Prevención de Riesgos, Convenio de aplicación y resto de normativa del sector.

10. Valoración Medidas Preventivas

Dadas las características de la obra, los procesos constructivos, medios y maquinaria prevista para la ejecución de la misma, se consideran las medidas preventivas, medios de protección colectiva y equipos de protección individual previstos en este Estudio, los más convenientes para conseguir un nivel de riesgo en el peor de los casos tolerable.

11. Mantenimiento

Para la ejecución de las tareas de mantenimiento y conservación necesarias tras la construcción y puesta en servicio del edificio se han de contemplar medidas preventivas que garanticen la ejecución de las mismas con las preceptivas condiciones de seguridad.

Se incorporan en este punto una serie de medidas preventivas y equipos necesarios propios de las tareas de mantenimiento. Se estudian solo tareas propias de mantenimiento preventivo, aquellas intervenciones

de reparación de envergadura que requieran de proyecto, contarán con un documento específico de seguridad y salud.

Para los casos en los que surgieran durante la vida útil del edificio tareas de mantenimiento en que intervengan procesos, equipos o medios no dispuestos en este estudio, se realizará por parte de la propiedad anexo a este mismo documento.

RIESGOS:

- Exposición a ruido y vibraciones durante la utilización de maquinaria en tareas de mantenimiento y reparación.
- Inhalación o molestias en los ojos por polvo en tareas de limpieza.
- Caídas a distinto nivel de materiales, medios auxiliares y herramientas.
- Desprendimientos de cargas suspendidas.
- Caídas a distinto o mismo nivel de los operarios por pérdida de equilibrio o hundimiento de la plataforma donde opera.
- En cubiertas, caídas a distinto nivel de trabajadores por bordes de cubierta, por deslizamiento por los faldones o por claraboyas, patios y otros huecos.
- Sobreesfuerzos.
- Contactos eléctricos.
- Golpes y cortes con herramientas u otros materiales.
- Asfixia en ambientes sin oxígeno (pozos saneamiento...).
- Inhalación de sustancias nocivas o tóxicas de productos de limpieza y/o pintura.
- Afecciones cutáneas y oculares por contacto con productos de limpieza o pintura.
- Explosiones e incendios de materiales inflamables como productos de limpieza o pintura.
- Atrapamientos de manos y pies durante el transporte y colocación de materiales o medios auxiliares.
- Cortes durante el transporte y colocación del vidrio.
- Proyección de pequeñas partículas de vidrio u otros cuerpos extraños en los ojos.
- Atrapamiento de personas en la cabina de ascensores, por avería o falta de fluido eléctrico.
- En mantenimiento de ascensores, caída en altura y atrapamiento.

MEDIDAS PREVENTIVAS y PROTECCIONES COLECTIVAS:

- La iluminación en la zona de trabajo será siempre suficiente y en ningún caso inferior a 150 lux.
- Se dispondrán extintores homologados y convenientemente revisados en las zonas de acopio y almacenamiento de material de limpieza, mantenimiento o pinturas.
- En la utilización de medios auxiliares como andamios o escaleras se atenderá a lo especificado para estos equipos en el apartado correspondiente de este mismo documento.
- Para la utilización de maquinaria, pequeña herramienta y equipos eléctricos se atenderá a lo dispuesto en el apartado correspondiente de este mismo documento.
- Previo a los trabajos en la envolvente del edificio: cubiertas o fachadas, se acotarán espacios para el acopio de materiales, para proteger a los viandantes de la caída de materiales, herramientas o polvo o escombros.
- En los trabajos en fachada o cubierta queda prohibido trabajar en caso de hielo, nieve, lluvia o vientos superiores a 50 km/h.
- El acopio de los materiales de cubierta se realizará alejado de las zonas de circulación y de los bordes de la cubierta.
- Durante los trabajos de mantenimiento tanto en cubierta como en fachada, los operarios dispondrán de medios de seguridad estables y con barandillas de protección, pudiendo sustituirse en trabajos puntuales de pequeña duración por arnés de seguridad con absorbidor de energía amarrado a cables fijados anclados a líneas de vida o elementos estables que impidan la caída.
- Los huecos de la cubierta estarán protegidos con barandillas, tablas o redes.
- El acceso a la cubierta se realizará a través de los huecos, con escaleras de mano peldañeadas, sobre superficies horizontales y que sobresalgan 1m. de la altura de la cubierta.
- Queda prohibido el lanzamiento de residuos de limpieza, escombros u otros desde cubierta o fachada.
- En el mantenimiento de redes de saneamiento, quedará prohibido fumar en interior de pozos y galerías y previo al acceso a los mismos se comprobará si existe peligro de explosión o asfixia dotando al personal, que siempre será especializado y en número mayor de uno, de los equipos de protección individual adecuados.
- El acceso a los pozos se realizará utilizando los propios pates del mismo si reúnen las condiciones o ayudándose de escaleras según lo dispuesto en el apartado correspondiente a escaleras de este mismo documento.
- Prohibido fumar, comer o usar maquinaria que produzca chispas, en lugares donde se manipulen pinturas que contengan disolventes orgánicos o pigmentos tóxicos. La mezcla de aire y vapor del disolvente deberá permanecer por debajo de los límites de explosión.
- Las pinturas, disolventes y demás sustancias tóxicas o inflamables serán almacenadas y manipuladas según las indicaciones del fabricante. Se realizará en lugares ventilados y alejados del sol y el fuego.
- El vertido de pinturas, pigmentos, disolventes o similares se realizará desde la menor altura posible, para evitar salpicaduras o nubes de polvo.
- Los marcos exteriores de puertas y ventanas, terrazas... se pintarán desde el interior del edificio, donde el



operario quedará unido del cinturón de seguridad al cable fiador amarrado a un punto fijo.

- Los vidrios se transportarán en posición vertical utilizando EPIs apropiados. Si se trata de grandes dimensiones, se utilizarán ventosas.
- Los operarios no deberán permanecer debajo de aquellos tajos donde se esté instalando vidrio.
- Todas las instalaciones de servicios comunes deberán estar debidamente rotuladas, y dispondrán en el mismo local de emplazamiento de esquemas de montaje, funcionamiento y manual de instrucciones.
- Las tareas de mantenimiento de la instalación eléctrica serán realizadas por técnicos especialistas.
- Ante cualquier operación que se realice en la red se cortará el suministro de energía por el interruptor principal.
- Se prohibirá fumar en los trabajos de instalaciones de gas. Estos trabajos serán realizados por instaladores especialistas y autorizados.
- El mantenimiento de los ascensores será realizado por técnicos especialistas y empresa acreditada.
- Los huecos de las puertas del ascensor que queden abiertos serán protegidos mediante barandillas de 90 cm., pasamanos, listón intermedio y rodapié de 20 cm.. Se colocará la señal de "Peligro hueco de ascensor".
- Queda prohibida la sobrecarga del ascensor. Se colocará una señal de carga máxima admisible en un lugar bien visible.
- Las cabinas de ascensores contarán con un sistema de comunicación conectado a un lugar de asistencia permanente.

EQUIPOS de PROTECCIÓN INDIVIDUAL:

- Guantes dieléctricos.
- Guantes de goma o PVC.
- Ropa de trabajo impermeable.
- Faja de protección dorso lumbar.
- Gafas de protección del polvo.
- Mascarilla de filtro mecánico recambiable.
- Mascarillas con filtro químico recambiable para ambientes tóxicos por disolventes orgánicos.
- Mascarillas antipolvo.
- Equipos de filtración química frente a gases y vapores.
- Tapones y protectores auditivos.
- Cinturón portaherramientas.
- Cinturón de seguridad con arneses de suspensión.
- Casco de seguridad con barbuquejo.
- Casco de seguridad de polietileno.
- Calzado con puntera reforzada.
- Calzado con suela antideslizante.
- Calzado con suela aislante ante contactos eléctricos.
- Calzado de seguridad con suela aislante y anticlavos.
- Botas de goma o PVC.
- Rodilleras impermeables almohadilladas.
- Guantes de cuero u otros resistentes a la abrasión, desgarros, cortes...



2. PLIEGO DEL ESTUDIO DE SEGURIDAD





1. Condiciones Facultativas

- 1.1. Agentes Intervinientes
- 1.2. Formación en Seguridad
- 1.3. Reconocimientos Médicos
- 1.4. Salud e Higiene en el Trabajo
- 1.5. Documentación de Obra

2. Condiciones Técnicas

- 2.1. Medios de Protección Colectivas
- 2.2. Medios de Protección Individual
- 2.3. Máquinas, Útiles, Herramientas y Medios Auxiliares
- 2.4. Señalización
- 2.5. Instalaciones Provisionales de Salud y Confort

3. Condiciones Económicas

4. Condiciones Legales



1. Condiciones Facultativas

1.1. Agentes Intervinientes

Son agentes todas las personas, físicas o jurídicas, que intervienen en el proceso de la edificación. Sus obligaciones vendrán determinadas por lo dispuesto en esta Ley y demás disposiciones que sean de aplicación y por el contrato que origina su intervención con especial referencia a la L.O.E. y el R.D.1627/97.

Promotor

Será considerado promotor cualquier persona, física o jurídica, pública o privada, que, individual o colectivamente, decide, impulsa, programa y financia, con recursos propios o ajenos, las obras de edificación para sí o para su posterior enajenación, entrega o cesión a terceros bajo cualquier título. Cuando el promotor realice directamente con medios humanos y materiales propios la totalidad o determinadas partes de la obra, tendrá también la consideración de contratista a los efectos de la Ley 32/2006

A los efectos del RD 1627/97 cuando el promotor contrate directamente trabajadores autónomos para la realización de la obra o de determinados trabajos de la misma, tendrá la consideración de contratista excepto en los casos estipulados en dicho Real Decreto.

Es el promotor quien encargará la redacción del E.S.S. y ha de contratar a los técnicos coordinadores en Seguridad y Salud tanto en proyecto como en ejecución. Asimismo, el promotor deberá efectuar un aviso a la autoridad laboral competente antes del comienzo de los trabajos.

Facilitará copia del E.S.S. a las empresas contratistas, subcontratistas o trabajadores autónomos contratados por directamente por el promotor, exigiendo la presentación de Plan de Seguridad y Salud previo al comienzo de las obras.

Proyectista

El proyectista es el agente que, por encargo del promotor y con sujeción a la normativa técnica y urbanística correspondiente, redacta el proyecto.

Deberá tomar en consideración, de conformidad con la Ley de Prevención de Riesgos Laborales, los principios generales de prevención en materia de seguridad y de salud en las fases de concepción, estudio y elaboración del proyecto de obra.

Coordinador de Seguridad y Salud en Proyecto

Coordinador en materia de seguridad y de salud durante la elaboración del proyecto de obra: el técnico competente designado por el promotor para coordinar, durante la fase del proyecto de obra, la aplicación de los principios generales de prevención en materia de seguridad y de salud durante la fase de proyecto.

Coordinador de Seguridad y Salud en Ejecución

Coordinador en materia de seguridad y de salud durante la ejecución de la obra es el técnico competente integrado en la dirección facultativa, designado por el promotor para llevar a cabo las siguientes tareas:

- Coordinar la aplicación de los principios generales de prevención y de seguridad.
- Coordinar las actividades de la obra para garantizar que los contratistas y, en su caso, los subcontratistas y los trabajadores autónomos apliquen de manera coherente y responsable los principios de la acción preventiva.
- Aprobar el plan de seguridad y salud elaborado por el contratista.
- Organizar la coordinación de actividades empresariales.
- Coordinar las acciones y funciones de control de la aplicación correcta de los métodos de trabajo.
- Adoptar las medidas necesarias para que sólo las personas autorizadas puedan acceder a la obra.
- Asegurarse de que las empresas subcontratistas han sido informadas del Plan de Seguridad y Salud y están en condiciones de cumplirlo.

El Coordinador en materia de seguridad podrá paralizar los tajos o la totalidad de la obra, en su caso, cuando observase el incumplimiento de las medidas de seguridad y salud establecidas, dejándolo por escrito en el libro de incidencias. Además, se deberá comunicar la paralización al Contratista, Subcontratistas afectados, Inspección de Trabajo y Seguridad Social correspondiente y representantes de los trabajadores.

Dirección Facultativa



Dirección facultativa: el técnico o técnicos competentes designados por el promotor, encargados de la dirección y del control de la ejecución de la obra.

Asumirá las funciones del Coordinador de Seguridad y Salud en el caso de que no sea necesaria su contratación dadas las características de la obra y lo dispuesto en el R.D. 1627/97.

En ningún caso las responsabilidades de los coordinadores, de la dirección facultativa y del promotor eximirán de sus responsabilidades a los contratistas y a los subcontratistas.

Contratistas y Subcontratistas

Contratista es la persona física o jurídica que asume contractualmente ante el promotor, con medios humanos y materiales, propios o ajenos, el compromiso de ejecutar la totalidad o parte de las obras con sujeción al proyecto y al contrato.

Cuando el promotor realice directamente con medios humanos y materiales propios la totalidad o determinadas partes de la obra, tendrá también la consideración de contratista a los efectos de la Ley 32/2006

A los efectos del RD 1627/97 cuando el promotor contrate directamente trabajadores autónomos para la realización de la obra o de determinados trabajos de la misma, tendrá la consideración de contratista excepto en los casos estipulados en dicho Real Decreto.

Subcontratista es la persona física o jurídica que asume contractualmente ante el contratista u otro subcontratista comitente el compromiso de realizar determinadas partes o unidades de obra.

Son responsabilidades de los Contratistas y Subcontratistas:

- La entrega al Coordinador de Seguridad y Salud en la obra de documentación clara y suficiente en que se determine: la estructura organizativa de la empresa, las responsabilidades, las funciones, las prácticas, los procedimientos, los procesos y los recursos de los que se dispone para la realización de la acción preventiva de riesgos en la empresa.
- Redactar un Plan de Seguridad y Salud según lo dispuesto en el apartado correspondiente de este E.S.S. y el R.D. 1627/1997.
- Aplicar los principios de la acción preventiva según Ley de Prevención de Riesgos Laborales.
- Cumplir y hacer cumplir a su personal lo establecido en el plan de seguridad y salud.
- Cumplir la normativa en materia de prevención de riesgos laborales.
- Informar y proporcionar las instrucciones adecuadas a los trabajadores autónomos sobre todas las medidas que hayan de adoptarse en lo que se refiere a su seguridad y salud en la obra. Vigilarán el cumplimiento de estas medidas por parte de los trabajadores autónomos en el caso que estos realicen obras o servicios correspondientes a la propia actividad de la empresa contratista y se desarrollen en sus centros de trabajos.
- Informar por escrito al resto de empresas concurrentes en la obra y al coordinador de seguridad y salud en la obra de los riesgos específicos que puedan afectar a otros trabajadores de la obra según lo dispuesto en el Real Decreto 171/2004.
- Atender las indicaciones y cumplir las instrucciones del coordinador en materia de seguridad y de salud durante la ejecución de la obra o, en su caso, de la dirección facultativa.
- Los Contratistas y Subcontratistas son los responsables de que la ejecución de las medidas preventivas correspondan con las fijadas en el Plan de Seguridad y Salud.
- Designar los recursos preventivos asignando uno o varios trabajadores o en su caso uno o varios miembros del servicio de prevención propio o ajeno de la empresa. Así mismo ha de garantizar la presencia de dichos recursos en la obra en los casos especificados en la Ley 54/2003 y dichos recursos contarán con capacidad suficiente y dispondrán de medios necesarios para vigilar el cumplimiento de las actividades preventivas.
- Vigilar el cumplimiento de la Ley 32/2006 por las empresas subcontratistas y trabajadores autónomos con que contraten; en particular, en lo que se refiere a las obligaciones de acreditación e inscripción en el Registro de Empresas Acreditadas, contar con el porcentaje de trabajadores contratados con carácter indefinido aspectos regulados en el artículo 4 de dicha Ley y al régimen de la subcontratación que se regula en el artículo 5.
- Informar a los representantes de los trabajadores de las empresas que intervengan en la ejecución de la obra de las contrataciones y subcontrataciones que se hagan en la misma.

Trabajadores Autónomos

Trabajador autónomo: la persona física distinta del contratista y del subcontratista, que realiza de forma personal y directa una actividad profesional, sin sujeción a un contrato de trabajo, y que asume contractualmente ante el promotor, el contratista o el subcontratista el compromiso de realizar determinadas partes o instalaciones de la obra. Cuando el trabajador autónomo emplee en la obra a trabajadores por cuenta ajena, tendrá la consideración de contratista o subcontratista a los efectos de la Ley 32/2006 y del RD 1627/97.

Los trabajadores autónomos estarán obligados a:

- Aplicar los principios de la acción preventiva según la Ley de Prevención de Riesgos Laborales.

- Cumplir las disposiciones mínimas de seguridad y salud.
- Cumplir las obligaciones en materia de prevención de riesgos que establece para los trabajadores la Ley de Prevención de Riesgos Laborales.
- Ajustar su actuación en la obra conforme a los deberes de coordinación de actividades empresariales.
- Utilizar equipos de trabajo que se ajusten a lo dispuesto en el Real Decreto 1215/1997, de 18 de julio, por el que se establecen las disposiciones mínimas de seguridad y salud para la utilización por los trabajadores de los equipos de trabajo.
- Elegir y utilizar equipos de protección individual en los términos previstos en el Real Decreto 773/1997, de 30 de mayo, sobre disposiciones mínimas de seguridad y salud relativas a la utilización por los trabajadores de equipos de protección individual.
- Atender las indicaciones y cumplir las instrucciones del coordinador en materia de seguridad y de salud durante la ejecución de la obra o, en su caso, de la dirección facultativa.
- Informar por escrito al resto de empresas concurrentes en la obra y al coordinador de seguridad y salud en la obra de los riesgos específicos que puedan afectar a otros trabajadores de la obra según lo dispuesto en el Real Decreto 171/2004.
- Deberán cumplir lo establecido en el plan de seguridad y salud.

Trabajadores por Cuenta Ajena

Los contratistas y subcontratistas deberán garantizar que los trabajadores reciban una información adecuada de todas las medidas que hayan de adoptarse en lo que se refiere a su seguridad y su salud en la obra.

La consulta y participación de los trabajadores o sus representantes se realizarán, de conformidad con lo dispuesto en la Ley de Prevención de Riesgos Laborales.

Una copia del plan de seguridad y salud y de sus posibles modificaciones será facilitada por el contratista a los representantes de los trabajadores en el centro de trabajo.

Usarán adecuadamente, de acuerdo con su naturaleza y los riesgos previsibles, las máquinas, aparatos, herramientas, sustancias peligrosas, equipos de transporte y, en general, cualesquiera otros medios con los que desarrollen su actividad. Utilizarán correctamente los medios y equipos de protección facilitados por el empresario. No pondrán fuera de funcionamiento y utilizarán correctamente los dispositivos de seguridad existentes o que se instalen en los medios relacionados con su actividad o en los lugares de trabajo en los que ésta tenga lugar. Informarán de inmediato a su superior jerárquico directo, y a los trabajadores designados para realizar actividades de protección y de prevención o, en su caso, al servicio de prevención, acerca de cualquier situación que, a su juicio, entrañe, por motivos razonables, un riesgo para la seguridad y la salud de los trabajadores. Contribuirán al cumplimiento de las obligaciones establecidas por la autoridad competente con el fin de proteger la seguridad y la salud de los trabajadores en el trabajo.

Fabricantes y Suministradores de Equipos de Protección y Materiales de Construcción

Los fabricantes, importadores y suministradores de maquinaria, equipos, productos y útiles de trabajo están obligados a asegurar que éstos no constituyan una fuente de peligro para el trabajador, siempre que sean instalados y utilizados en las condiciones, forma y para los fines recomendados por ellos.

Los fabricantes, importadores y suministradores de productos y sustancias químicas de utilización en el trabajo están obligados a envasar y etiquetar los mismos de forma que se permita su conservación y manipulación en condiciones de seguridad y se identifique claramente su contenido y los riesgos para la seguridad o la salud de los trabajadores que su almacenamiento o utilización comporten.

Deberán suministrar la información que indique la forma correcta de utilización por los trabajadores, las medidas preventivas adicionales que deban tomarse y los riesgos laborales que conlleven tanto su uso normal, como su manipulación o empleo inadecuado.

Los fabricantes, importadores y suministradores de elementos para la protección de los trabajadores están obligados a asegurar la efectividad de los mismos, siempre que sean instalados y usados en las condiciones y de la forma recomendada por ellos. A tal efecto, deberán suministrar la información que indique el tipo de riesgo al que van dirigidos, el nivel de protección frente al mismo y la forma correcta de su uso y mantenimiento.

Los fabricantes, importadores y suministradores deberán proporcionar a los empresarios la información necesaria para que la utilización y manipulación de la maquinaria, equipos, productos, materias primas y útiles de trabajo se produzca sin riesgos para la seguridad y la salud de los trabajadores.

Recurso Preventivo

Con el fin de ejercer las labores de recurso preventivo según lo establecido en la Ley 31/1995, Ley 54/2003 y Real Decreto 604/2006 el empresario designará para la obra los recursos preventivos que podrán ser:

- a. Uno o varios trabajadores designados de la empresa.
- b. Uno o varios miembros del servicio de prevención propio de la empresa
- c. Uno o varios miembros del o los servicios de prevención ajenos.



La empresa contratista garantizará la presencia de dichos recursos preventivos en obra en los siguientes casos:

- a. Cuando los riesgos puedan verse agravados o modificados, en el desarrollo del proceso o la actividad, por la concurrencia de operaciones diversas que se desarrollan sucesiva o simultáneamente y que hagan preciso el control de la correcta aplicación de los métodos de trabajo.
- b. Cuando se realicen las siguientes actividades o procesos peligrosos o con riesgos especiales:
 - 1.º Trabajos con riesgos especialmente graves de caída desde altura.
 - 2.º Trabajos con riesgo de sepultamiento o hundimiento.
 - 3.º Actividades en las que se utilicen máquinas que carezcan de declaración CE de conformidad, que sean del mismo tipo que aquellas para las que la normativa sobre comercialización de máquinas requiere la intervención de un organismo notificado en el procedimiento de certificación, cuando la protección del trabajador no esté suficientemente garantizada no obstante haberse adoptado las medidas reglamentarias de aplicación.
 - 4.º Trabajos en espacios confinados.
 - 5.º Trabajos con riesgo de ahogamiento por inmersión.
- c. Cuando sea requerida por la Inspección de Trabajo y Seguridad Social.

En el apartado correspondiente de la memoria de este Plan de Seguridad y Salud se especifica cuando esta presencia es necesaria en función de la concurrencia de los casos antes señalados en las fases de obra y en el montaje, desmontaje y utilización de medios auxiliares y maquinaria empleada.

No obstante lo anterior, la obra dispondrá en todo momento de un trabajador debidamente cualificado como mínimo con el nivel básico de técnico de prevención de riesgos laborales según Real Decreto 39/1997, designado por la empresa contratista y formando parte de su plantilla.

Ante la ausencia del mismo, o de un sustituto debidamente cualificado y nombrado por escrito, se paralizarán los trabajos incluyendo los de las empresas subcontratadas o posible personal autónomo.

Las personas a las que se asigne esta vigilancia deberán dar las instrucciones necesarias para el correcto e inmediato cumplimiento de las actividades preventivas, en caso de observar un deficiente cumplimiento de las mismas o una ausencia, insuficiencia o falta de adecuación de las mismas, se informará al empresario para que éste adopte las medidas necesarias para corregir las deficiencias observadas y al coordinador de seguridad y salud y resto de la dirección facultativa.

El Plan de Seguridad y Salud especificará expresamente el nombre de la persona o personas designadas para tal fin y se detallarán las tareas que inicialmente se prevee necesaria su presencia por concurrir alguno de los casos especificados anteriormente. Esta información queda incluida en la memoria de este Plan de Seguridad y Salud.

1.2. Formación en Seguridad

La empresa realizará formación para la prevención de riesgos para todos los niveles de la empresa (directivos, técnicos, encargados, especialistas, operadores de máquinas, trabajadores no cualificados y administrativos) de manera que todo el personal que acceda a la obra disponga de la suficiente formación en las materias preventivas y de Seguridad y Salud.

1.3. Reconocimientos Médicos

El empresario garantizará a los trabajadores la vigilancia de su estado de salud en función de los riesgos inherentes al trabajo.

Esta vigilancia será voluntaria excepto cuando la realización de los reconocimientos sea imprescindible para evaluar los efectos de las condiciones de trabajo sobre la salud de los trabajadores o para verificar si el estado de salud del trabajador puede constituir un peligro para él mismo o para otras personas, o cuando así esté establecido por la ley.

La empresa no podrá tener trabajadores en puestos para los que haya sido calificado como no apto en los reconocimientos médicos.

1.4. Salud e Higiene en el Trabajo

Primeros Auxilios

El empresario deberá tomar las medidas necesarias para garantizar que puedan prestarse los primeros auxilios y la evacuación del accidentado en caso de que sea necesario. Designará al personal encargado de poner en práctica estas medidas.

En los lugares en que las condiciones de trabajo lo requieran habrá material de primeros auxilios, correctamente señalado y de fácil acceso. En una señalización claramente visible aparecerá la dirección y el teléfono del servicio local de urgencia.

El botiquín contendrá como mínimo agua oxigenada, alcohol 96º, tintura de iodo, mercromina, amoníaco, gasas estériles, algodón hidrófilo estéril, esparadrapo, torniquete, bolsa para agua o hielo, guantes

esterilizados, termómetro clínico, tiritas, antiespasmódicos, analgésicos, tónicos cardíacos de urgencia, vendas y jeringuillas desechables.

Actuación en caso de Accidente

En caso de accidente solo se tomarán las medidas indispensables hasta que llegue la asistencia médica o sea trasladado con rapidez y sin riesgo. Solo se moverá al accidentado en caso de que sea indispensable para su seguridad, se comprobarán sus signos vitales (consciencia, respiración y circulación sanguínea), no se le darán medicamentos ni agua, se presionarán las hemorragias con una gasa, poniendo encima las necesarias sin retirar la primera, se le tatará con una manta y se intentará tranquilizarlo.

El empresario notificará por escrito a la autoridad laboral el accidente producido, conforme al procedimiento que se determine reglamentariamente.

El empresario llevará a cabo una investigación para detectar las causas del accidente y deberá elaborar y conservar a disposición de la autoridad laboral la relación de accidentes de trabajo y enfermedades profesionales que hayan causado al trabajador una incapacidad laboral superior a un día de trabajo.

Deberá cumplimentar mensualmente la relación de accidentes de trabajo que no hayan causado baja médica.

1.5. Documentación de Obra

Estudio de Seguridad y Salud

Elaborado por técnico competente designado por el promotor, contendrá como mínimo una memoria descriptiva, pliego de condiciones, planos, mediciones y presupuesto de todo lo correspondiente a la seguridad y salud de la obra.

El estudio formará parte del proyecto de obra y será coherente con el contenido de éste. Recogerá las medidas preventivas adecuadas a los riesgos que conlleve la realización de la obra. Deberá tener en cuenta cualquier tipo de actividad que se lleve a cabo en la obra y contemplará también las previsiones y las informaciones útiles para efectuar en su día, en las debidas condiciones de seguridad y salud, los previsibles trabajos posteriores.

La memoria describe los procedimientos, equipos técnicos y medios auxiliares que hayan de utilizarse o cuya utilización pueda preverse; identificación de los riesgos laborales, especificando las medidas preventivas y protecciones técnicas tendentes a eliminar, controlar y reducir dichos riesgos, asimismo, se incluye descripción de los servicios sanitarios y comunes de que deberá estar dotado el centro de trabajo de la obra.

El Pliego de condiciones se establecerán las prescripciones que se habrán de cumplir en relación con las características, la utilización y la conservación de las máquinas, útiles, herramientas, sistemas y equipos preventivos, así como relación de las normas legales y reglamentarias aplicables.

Planos con los gráficos y esquemas necesarios para la mejor definición y comprensión de las medidas preventivas definidas en la memoria.

Plan de Seguridad y Salud

En aplicación del estudio de seguridad y salud cada contratista interviniente en la obra elaborará un plan de seguridad y salud en el trabajo en el que se analicen, estudien, desarrollen y complementen las previsiones contenidas en el estudio, en función de su propio sistema de ejecución de la obra, de las características y conocimientos de los trabajadores que vayan a desempeñar los distintos trabajos y de los medios propios o ajenos a utilizar en el desarrollo de los trabajos. Constará de memoria descriptiva, pliego de condiciones, planos, mediciones y presupuesto. En su caso, se incluirán las propuestas de medidas alternativas de prevención que el contratista proponga con la correspondiente justificación técnica, que no podrán implicar la disminución de los niveles de protección previstos en el estudio o estudio básico, ni del importe total.

En cumplimiento de la Ley 31/1995 y la Ley 54/2003, el contratista preverá y asignará los medios materiales y humanos necesarios para llevar a cabo la actividad preventiva en la obra, y asignará los recursos preventivos que han de tener presencia en el centro de trabajo, que han de controlar la correcta aplicación de los métodos de trabajo y la aplicación de la actividad preventiva. Las personas asignadas por el contratista para cumplir la citada función preventiva, han de permanecer en el centro de trabajo, ser suficientes en número, tener capacidad y experiencia suficiente y contar con formación preventiva y disponer de los medios y autoridad necesaria para ejercer la prevención. Este personal vigilará el cumplimiento de las medidas incluidas en el P.S.S. y comprobará la eficacia de las mismas. Asimismo facilitará por escrito al coordinador de Seguridad y salud en la obra fichas que especifiquen nombre y apellidos de estas personas, así como detalle de la formación en materia preventiva de los mismo.

El plan deberá ser aprobado, antes del inicio de la obra, por el coordinador en materia de seguridad y salud durante la ejecución de la obra o por la dirección facultativa en caso de que no haya coordinador. Si las obras son de las Administraciones públicas, deberá aprobarlo la Administración pública.

Quienes intervengan en la ejecución de la obra, así como las personas u órganos con responsabilidades en materia de prevención en las empresas intervinientes en la misma y los representantes de los trabajadores, podrán presentar, por escrito y de forma razonada, las sugerencias y alternativas que estimen oportunas. A tal efecto, el plan de seguridad y salud estará en la obra a disposición permanente de los mismos y de la dirección facultativa.

Acta de Aprobación del Plan

El plan de seguridad y salud elaborado por el contratista deberá ser aprobado por el coordinador en materia de seguridad y salud durante la ejecución de la obra, por la dirección facultativa si no existiera éste o por la Administración en el caso de obras públicas, quien deberá emitir un acta de aprobación como documento acreditativo de dicha operación visado por el Colegio Profesional correspondiente.

Aviso Previo

El promotor deberá efectuar un aviso a la autoridad laboral competente antes del comienzo de los trabajos.

El aviso se redactará de acuerdo al anexo III del Real Decreto 1627/97 y contendrá la fecha, dirección de la obra, promotor, proyectista, tipo de obra, coordinador de seguridad y salud, fecha de inicio, duración prevista, número máximo de trabajadores en obra, número previsto y datos de identificación de los contratistas, subcontratistas y autónomos. El aviso deberá exponerse en la obra de forma visible, actualizándose en el caso de que se incorporen a la obra un coordinador de seguridad y salud o contratistas no identificados en el aviso inicialmente remitido a la autoridad laboral.

Comunicación de Apertura de Centro de Trabajo

Al inicio de la obra, el contratista deberá presentar la comunicación de apertura a la autoridad laboral, teniendo 30 días de plazo para hacerlo.

La comunicación deberá contener los datos de la empresa, del centro de trabajo y de producción y/o almacenamiento del centro de trabajo. Deberá incluir además, el plan de seguridad y salud.

Libro de Incidencias

En cada centro de trabajo existirá con fines de control y seguimiento del plan de seguridad y salud un libro de incidencias que constará de hojas por duplicado, habilitado al efecto.

Será facilitado por el Colegio profesional que vise el Acta de Aprobación del Plan u órgano equivalente cuando se trate de obras de las Administraciones Públicas.

Deberá mantenerse siempre en la obra en poder del coordinador de seguridad y salud durante la ejecución o, en su defecto, en poder de la dirección facultativa. A dicho libro tendrán acceso la dirección facultativa de la obra, los contratistas y subcontratistas y los trabajadores autónomos, así como las personas u órganos con responsabilidades en materia de prevención en las empresas intervinientes en la obra, los representantes de los trabajadores y los técnicos de los órganos especializados en materia de seguridad y salud en el trabajo de las Administraciones públicas competentes, quienes podrán hacer anotaciones en el mismo.

Efectuada una anotación en el libro de incidencias, el coordinador en materia de seguridad y salud durante la ejecución de la obra o, cuando no sea necesaria la designación de coordinador, la dirección facultativa, deberán notificarla al contratista afectado y a los representantes de los trabajadores de éste. En el caso de que la anotación se refiera a cualquier incumplimiento de las advertencias u observaciones previamente anotadas en dicho libro por las personas facultadas para ello, así como en el supuesto a que se refiere el artículo siguiente, deberá remitirse una copia a la Inspección de Trabajo y Seguridad Social en el plazo de veinticuatro horas. En todo caso, deberá especificarse si la anotación efectuada supone una reiteración de una advertencia u observación anterior o si, por el contrario, se trata de una nueva observación.

Libro de Órdenes

En toda obra de edificación, será obligatorio el libro de Órdenes y Asistencias, en el que la dirección facultativa reseñará las incidencias, órdenes y asistencias que se produzcan en el desarrollo de la obra.

Las anotaciones así expuestas tienen rango de órdenes o comentarios necesarios de ejecución de obra y en consecuencia, serán respetadas por el contratista de la obra.

Libro de Visitas

El libro de visitas deberá estar en obra a disposición permanente de la Inspección de Trabajo y Seguridad Social.

El primer libro lo habilitará el Jefe de la Inspección de la provincia en que se encuentre la obra. Para habilitar el segundo o los siguientes, será necesario presentar el anterior. En caso de pérdida o destrucción, el representante legal de la empresa deberá justificar por escrito los motivos y las pruebas. Una vez agotado un libro, se conservará durante 5 años, contados desde la última diligencia.

En cada visita o comprobación, el Inspector extenderá una diligencia en la que aparecerá la identificación del funcionario, las características e incidencias de los examinados, los datos y plazos para la subsanación de deficiencias. Además de la diligencia, el Inspector deberá informar a los Delegados de Prevención.

Libro de Subcontratación

En toda obra incluida en el ámbito de aplicación de la Ley 32/2006, cada contratista deberá disponer de un Libro de Subcontratación. En dicho libro, que deberá permanecer en todo momento en la obra, se deberán reflejar, por orden cronológico desde el comienzo de los trabajos, todas y cada una de las subcontrataciones realizadas en una determinada obra con empresas subcontratistas y trabajadores autónomos, su nivel de subcontratación y empresa comitente, el objeto de su contrato, la identificación de la persona que ejerce las facultades de organización y dirección de cada subcontratista y, en su caso, de los representantes legales de los trabajadores de la misma, las respectivas fechas de entrega de la parte del plan de seguridad y salud que afecte a cada empresa subcontratista y trabajador autónomo, así como las instrucciones elaboradas por el coordinador de seguridad y salud para marcar la dinámica y desarrollo del procedimiento de coordinación establecido, y las anotaciones efectuadas por la dirección facultativa sobre su aprobación de cada subcontratación excepcional.

Al Libro de Subcontratación tendrán acceso el promotor, la dirección facultativa, el coordinador de seguridad y salud en fase de ejecución de la obra, las empresas y trabajadores autónomos intervinientes en la obra, los técnicos de prevención, los delegados de prevención, la autoridad laboral y los representantes de los trabajadores de las diferentes empresas que intervengan en la ejecución de la obra.

El contenido de dicho libro se mantendrá acorde lo especificado en la propia Ley 32/2006 reguladora de la subcontratación en el sector de la construcción como en el Real Decreto 1109/2007 que la desarrolla.

2. Condiciones Técnicas

Contratista es la persona física o jurídica que asume contractualmente ante el promotor, con medios humanos y materiales, propios o ajenos, el compromiso de ejecutar la totalidad o parte de las obras con sujeción al proyecto y al contrato.

Subcontratista es la persona física o jurídica que asume contractualmente ante el contratista, empresario principal, el compromiso de realizar determinadas partes o instalaciones de la obra, con sujeción al proyecto por el que se rige su ejecución.

Cuando el promotor contrate directamente trabajadores autónomos para la realización de la obra o de determinados trabajos de la misma, tendrá la consideración de contratista excepto en los casos estipulados en el RD 1627/97.

Son responsabilidades del Contratistas y Subcontratistas:

- La entrega al Coordinador de Seguridad y Salud en la obra de documentación clara y suficiente en que se determine: la estructura organizativa de la empresa, las responsabilidades, las funciones, las prácticas, los procedimientos, los procesos y los recursos de los que se dispone para la realización de la acción preventiva de riesgos en la empresa.
- Redactar un Plan de Seguridad y Salud según lo dispuesto en el apartado correspondiente de este E.S.S. y el R.D. 1627/1997.
- Aplicar los principios de la acción preventiva según Ley de Prevención de Riesgos Laborales.
- Cumplir y hacer cumplir a su personal lo establecido en el plan de seguridad y salud.
- Cumplir la normativa en materia de prevención de riesgos laborales.
- Informar y proporcionar las instrucciones adecuadas a los trabajadores autónomos sobre todas las medidas que hayan de adoptarse en lo que se refiere a su seguridad y salud en la obra.
- Informar por escrito al resto de empresas concurrentes en la obra y al coordinador de seguridad y salud en la obra de los riesgos específicos que puedan afectar a otros trabajadores de la obra según lo dispuesto en el Real Decreto 171/2004.
- Atender las indicaciones y cumplir las instrucciones del coordinador en materia de seguridad y de salud durante la ejecución de la obra o, en su caso, de la dirección facultativa.
- Los Contratistas y Subcontratistas son los responsables de que la ejecución de las medidas preventivas correspondan con las fijadas en el Plan de Seguridad y Salud.
- Designar los recursos preventivos asignando uno o varios trabajadores o en su caso uno o varios miembros del servicio de prevención propio o ajeno de la empresa. Así mismo ha de garantizar la presencia de dichos recursos en la obra en los casos especificados en la Ley 54/2003 y dichos recursos contarán con capacidad suficiente y dispondrán de medios necesarios para vigilar el cumplimiento de las actividades preventivas.

2.1. Medios de Protección Colectivas

Los medios de protección colectiva no serán un riesgo en sí mismos, se colocarán antes de comenzar el trabajo en el que se requieran, y según lo indicado en el plan de seguridad y salud. Si hubiera que hacer algún cambio respecto a lo indicado en el plan, previamente deberá aprobarlo el Coordinador de seguridad y salud.

Los medios de protección serán desechados y repuestos al final del periodo de su vida útil, cuando estén deteriorados, hayan sufrido un trato límite o su holgura o tolerancias sean mayores que las admitidas por el fabricante.

El mantenimiento será vigilado de forma periódica, en general de forma semanal, por el Delegado de Prevención.

Vallados

Pueden ser de protección, cerramiento o de señalización.

El vallado de protección será de tubos metálicos, fijado al suelo mediante sistemas resistentes que eviten su desplazamiento. Tendrá una altura mínima de 90 cm. Si este tipo de valla es utilizado para evitar caídas a distinto nivel, se colocará sin dejar espacio sin cerrar.

El vallado de señalización será de colores vivos. Se coloca apoyada. Tendrá una altura de 1,10 m, y una longitud de 2,4 m, 2,5 m, o de 3,5 m, según sea de pies metálicos, articulada o plegable.

Los vallados de cerramiento serán de 2 m. de altura y cerrarán por completo el recinto a proteger previendo puertas peatonales o de vehículos en los lugares de paso. Serán metálicos o de madera de manera que no permitan su fácil rotura o deterioro siendo totalmente cuajados cuando por su cercanía a los tajos puedan preverse proyección de partículas o materiales.

Marquesina de Protección

Protegen a personas y bienes de posibles caídas de materiales de la obra. Se realizarán con tableros de forma que no queden huecos entre ellos por los que puedan pasar partículas o materiales y tendrán una rigidez tal que resistan el impacto de materiales.

Las marquesinas en voladizo, tendrán un vuelo mínimo sobre fachada de 2,5 m. y se compondrán con tableros de espesor mínimo de 5 cm. y soportes mordaza a distancias máximas de 2 m. y los pescantes a 3 m.

Redes de Seguridad

En redes de tipo horca, los soportes tipo horca se fijarán a distancias máximas de 5 m. y el borde inferior se anclará al forjado mediante horquillas, distanciadas entre sí 50 cm.

Las redes en ménsula tendrán una anchura suficiente para recoger a todo trabajador, en función de la altura de caída. Si la inclinación de la superficie de trabajo es mayor de 20°, la red tendrá una anchura mínima de 3 m. y la altura máxima de caída será de 3 m.

Las redes a nivel de forjado se fijarán mediante ganchos de 40x120 mm y diámetro de 8 mm.

Las redes elásticas horizontales colocadas bajo la zona de trabajo, se fijarán a los pilares o a las correas inferiores de las cerchas, de forma que la altura máxima de caída sea de 6 m.

Las redes verticales colocadas en el perímetro del forjado se atarán mediante cuerdas a ganchos u horquillas fijados en al forjado mediante hormigón.

Las redes serán de poliéster, poliamida, polipropileno o fibras textiles, resistentes a rayos u.v., a la humedad y a la temperatura. La malla tendrá un tamaño máximo de 100 mm. o de 25, según sea para la caída de personas o de objetos.

Los soportes resistirán el impacto de 100 kg. caídos desde 7 m. de altura y quedarán fijados de forma que no giren y no sufran movimientos involuntarios. Las redes tendrán una resistencia de 150 kg/m² y al impacto de un hombre a 2 m/s.

Las redes se colocarán de forma que el operario no se golpee con ningún objeto situado junto a ellas.

En cualquier caso se las redes cumplirán con lo establecido en la norma europea EN 1263-1 y 2 y para ello se instalarán redes que dispongan de marcado CE y sellos de calidad que lo acrediten.

La durabilidad de las redes será la establecida por el fabricante en sus instrucciones de uso y en ningún caso se emplearán redes que no reúnan los requisitos dispuestos en dichas instrucciones.

Mallazos y Tableros

Los mallazos y tableros instalados para evitar la caída de personas o materiales por huecos del edificio tendrán resistencia suficiente y se colocarán correctamente anclados de manera que no puedan moverse de manera accidental.

Los mallazos serán electrosoldados de alta resistencia, tendrán una resistencia mayor de 150 kg/m² y cumplirán la UNE correspondiente.

Los tableros serán completamente cuajados de un grosor mínimo de 5 cm. y se encontrarán en adecuadas condiciones de conservación. Todos los tableros han de quedar clavados al forjado.

Barandillas

Cubrirán todo el perímetro del hueco a proteger de forma que no queden huecos. Tendrán una resistencia mínima de 150 kg/m., una altura mínima de 90 cm., llevarán listón intermedio o en su defecto barrotes verticales a distancias de 15 cm., y rodapié de 15 cm. de altura que impida también la caída de materiales. No presentarán cantos ni puntas vivas y estará unida firmemente al paramento y/o al suelo de manera que quede garantizada su estabilidad en las condiciones antes indicadas.

Los elementos de madera estarán escuadrados y no tendrán clavos ni nudos, y los metálicos no tendrán golpes, deformaciones ni piezas oxidadas.

La distancia máxima entre pies será de 2,5 m en aberturas corridas y de 2 m en huecos.

En las plataformas de trabajo, la barandilla del lado del muro tendrá una altura de 70 cm.

Protección Eléctrica

Las líneas de distribución llevará un interruptor diferencial en su cabecera, cuyas partes exteriores serán de material aislante o se aislarán de forma adecuada. Para la entrada de conductores deberán estar aisladas de forma adecuada.

Los transformadores portátiles se aislarán de forma conveniente, para proteger de las partes metálicas accesibles. Si se colocan en el mismo lado los bornes del primario y del secundario, se colocará entre ellos un aislamiento, y estarán separados 25 mm o 50 mm, según sean los transformadores portátiles o fijos.

Todas las tomas de tierra tendrán un recubrimiento amarillo y verde. Todas las máquinas y herramientas que no tengan doble aislamiento, estarán conectadas a tierra, y el circuito al que van conectadas tendrá un interruptor diferencial de 0,03 amperios de sensibilidad. El terreno en el que se encuentra la pica se humedecerá de forma regular.

Los cuadros eléctricos tendrán doble aislamiento, se usarán prensaestopas para la entrada de conductores, sólo podrán abrirlos especialista con herramientas especiales, las tapas serán estancas y no podrán hacerse perforaciones que disminuyan el aislamiento. Se comprobará diariamente el mecanismo de disparo diferencial.

Las líneas eléctricas aéreas estarán distanciadas de los lugares de trabajo 5 m. como mínimo.

Todos los cables eléctricos estarán aislados. Si se colocan alargadores, las conexiones se harán de forma adecuada, no aceptándose los empalmes provisionales.

Los cables y mangueras se tenderán a alturas mínimas de 2 m. o de 5 m., según pasen por zonas peatonales o de vehículos. Si se llevan por el suelo, se enterrarán convenientemente.

Extintores

Serán de polvo polivalente en general y de CO₂ en el caso de se instalen junto a cuadros eléctricos. Se colocarán en lugares de fácil acceso, cerca de las salidas de los locales, sobre paramentos verticales, a una altura máxima del suelo de 1,70 m. Deberán estar protegidos de forma que no se vean afectados por acciones físicas, químicas o atmosféricas. Se señalarán según el RD 485/97, UNE 23033-1 y se adaptarán a lo dispuesto en el Real Decreto 1942/1993, por el que se aprueba el Reglamento de Instalaciones de Protección contra Incendios.

2.2. Medios de Protección Individual

Los Equipos de Protección Individual (EPI) llevarán el marcado CE.

Protegerán del riesgo correspondiente y no serán un riesgo en sí mismos ni causarán molestias innecesarias. Serán ergonómicos, no podrá desajustarse de forma involuntaria, permitirán una ventilación suficiente o llevarán absorbentes de sudor, si pudiera ser enganchado se romperá pasado cierto límite para eliminar peligros, su manejo será fácil y rápido y si fuera necesario llevarán dispositivos de resplandor. Llevarán inscrito el marcado y si no puede ser visible completamente durante toda su vida útil, aparecerá en el embalaje y el folleto informativo.

El fabricante los suministrarán junto con un folleto informativo en el que aparecerán las instrucciones de uso y mantenimiento, nombre y dirección del fabricante, grado o clase de protección, accesorios que pueda llevar y características de las piezas de repuesto, límite de uso, plazo de vida útil, controles a los que se ha sometido. Estará redactado de forma comprensible y al menos en la lengua oficial.

Serán suministrados gratuitamente por el empresario y serán reemplazados al término de su vida útil, o cuando estén deteriorados o hayan sufrido un trato límite.

Se utilizarán para usos previstos y de forma personal según a lo indicado por el fabricante al igual que el mantenimiento que lo supervisará el Delegado de Prevención.

Se cumplirá la siguiente normativa:

RD 1407/1992 de 20 de noviembre modificado por la ley 31/1995 de 8 de noviembre, y O.M. de 16 de mayo de 1994, modificado y ampliado por RD 159/1995 y orden 20/02/97.

RD 773/1997 de 30 de mayo en aplicación de la ley 31/1995 de 8 de noviembre.

Gafas y Pantallas de Protección contra Partículas

Estos EPI pueden ser gafas de montura universal o integral, y pantallas faciales.

Dispondrán de marcado CE. En la montura llevarán marcada la identificación del fabricante, el número 166 correspondiente a la EN, el símbolo de resistencia a impactos de partículas a gran velocidad, y el campo de uso. En el ocular llevarán marcada la clase de protección, la identificación del fabricante, la clase óptica, y los símbolos de resistencia mecánica, el de no adherencia de metales fundidos y resistencia a la penetración de sólidos calientes, el de resistencia al deterioro superficial por partículas finas y el de resistencia al empañamiento. Cumplirán la norma EN 166.

Pantalla Soldadura

Dispondrán de marcado CE. En la montura llevarán marcada la identificación del fabricante, el número 166 correspondiente a la EN, el símbolo de resistencia a impactos de partículas a gran velocidad, y el campo de uso. En el ocular llevarán marcada la clase de protección, el número de escala, la identificación del fabricante, la clase óptica, y los símbolos resistencia mecánica, el de no adherencia de metales fundidos y resistencia a la penetración de sólidos calientes, el de resistencia al deterioro superficial por partículas finas y el de resistencia al empañamiento.

Cumplirán las norma EN 166, 169 y 175.

Protecciones Auditivas

Pueden ser tapones, orejeras, casco antirruído, orejeras acopladas a cascos de protección para la industria y tipos especiales. Dispondrán de marcado CE.

Los tapones se introducen en el canal externo del oído, pueden ser premoldeados, moldeables por el usuario y personalizados, desechables o reutilizables. Podrán retirarse fácilmente, y no producirán irritaciones ni alergias, en el estuche aparecerá marcada la identificación del fabricante, el número de la norma EN 352-2:1993, el modelo, instrucciones de colocación y uso y si es desechable o reutilizable.

Las orejeras cubren el pabellón auditivo y están unidas por un arnés. Estarán constituidas por materiales que no manchen, flexibles, suaves y que no produzcan irritaciones ni alergias, sus elementos serán redondeados, el acabado superficial será liso y no tendrán aristas vivas. El recambio de elementos se hará sin necesidad de herramientas. Serán regulables, resistentes al deterioro en caso de caída, resistentes a fugas y no inflamables. Llevarán marcada la identificación del fabricante, el modelo, las indicaciones de orientación y el número correspondiente a la norma EN 352-1:1993.

Los protectores reutilizables se limpiarán periódicamente y se mantendrán en buen estado. Cumplirán las normas EN 352-1,2 y 3; 458 y 397.

Casco de Seguridad

Está formado por un armazón y un arnés. deberá absorber los impactos, será resistente a la perforación y a la llama y los puntos de anclaje del barboquejo caso de llevarlo serán resistentes a tracción. Dispondrán de marcado CE.

En caso de que se le haga un taladro, el casco se considerará como un modelo diferente. Deberá tener las dimensiones mínimas exigidas: distancia vertical externa 80 mm; distancia vertical interna 50 mm; espacio libre vertical interior 25 mm; espacio libre horizontal; altura de utilización 80 mm, 85 mm y 90 mm según sea para cascos colocados en la cabeza D, G y K; anchura de barboquejo 10 mm; si tiene ventilación de entre 150 y 450 mm².

Llevará marcado el número de la norma EN 397, la identificación del fabricante, el año y trimestre de fabricación, el modelo y la talla. Cumplirán la norma EN 397:1995.

Ropa de Trabajo

Ropa de protección, contra agresiones mecánicas y químicas, contra proyecciones de metal en fusión y radiaciones infrarrojas, contra fuentes de calor intenso o estrés térmico, contra bajas temperaturas, contaminación radiactiva, antipolvo, antigás, y ropa de señalización.

La ropa será ergonómica, resistente al calor, a la limpieza y los lavados, sin cambios dimensionales mayores de +3 % y del 5 % en caso del cuero, será aislante térmico, con propagación limitada de la llama, se clasificará en función de la permeabilidad al aire y la resistencia al vapor de agua, tendrá diferentes tallas según la EN 340, será estable ante el calor, resistente a flexión, a la tracción, a la abrasión, a la perforación



al desgarramiento, al estallido del material de punto, a la proyección de metal fundido, a la permeabilidad de líquidos, a la penetración por pulverizaciones, las costuras serán resistentes. En zonas donde se requiera las prendas serán de color de alta visibilidad.

Llevará marcada la identificación del fabricante, el tipo de producto, la talla, el número de la norma correspondiente, pictogramas, etiquetas de cuidado, instrucciones de limpieza según ISO 3758, forma de colocación, advertencias de mal uso, mes y fecha de fabricación, variaciones dimensionales y número máximo de ciclos de limpieza. El marcado será visible e indeleble y resistente a los lavados.

Cumplirán las normas EN 465, 466, 467, 468, 471, 530, 532, 702, 470, 379 y 531.

Protección de Pies y Piernas

Calzado de seguridad, de protección y de trabajo, calzado y cubrecalzado de protección contra el calor y el frío, calzado de protección frente a la electricidad y las motosierras, protectores amovibles del empeine, polainas, suelas amovibles y rodilleras.

Dispondrán de marcado CE. Cada ejemplar llevará marcado o en etiqueta, de forma permanente la talla, la identificación del fabricante, el tipo de fabricante, la fecha de fabricación, la nacionalidad del fabricante, el número de la norma EN correspondiente, la protección ofrecida y la categoría.

Además de los requisitos mínimos indicados en la normativa correspondiente, el calzado de seguridad, protección y de trabajo de uso profesional, podrá llevar protección contra la perforación, penetración y absorción de agua, aislamiento frente al calor y al frío, suela con resaltes, podrá ser conductor, antiestático, absorbente de energía en el tacón, resistente al calor por contacto y a hidrocarburos.

En el calzado con protección contra la perforación, la plantilla irá incorporada al piso del calzado de forma que para quitarla habrá que destruir el piso del calzado. La plantilla tendrá unas dimensiones tales que la distancia máxima entre la horma y la plantilla será de 6,5 mm o de 17 mm en el tacón. Tendrá como máximo 3 orificios, de diámetro máximo 3 mm y no estarán en la zona de color amarillo.

El calzado conductor y antiestático no es aislante de la energía eléctrica, sino que permite al usuario librarse de las cargas estáticas que pueda acumular.

En el calzado con aislamiento frente al frío y al calor, el aislante estará incorporado al calzado de forma que no pueda quitarse sin destruir el piso del calzado.

Cumplirán las normas EN 34, 345, 346 y 347.

Protección de Manos y Brazos

Guantes contra agresiones mínimas, mecánicas, químicas, de origen eléctrico y térmico, contra el frío, microorganismos, radiaciones ionizantes y contaminación radiactiva, manoplas, manguitos y mangas.

Dispondrán de marcado CE.

Los materiales utilizados y las costuras serán resistentes. Los materiales no afectarán a la salud del usuario y el fabricante deberá indicar el contenido en sustancias que puedan provocar alergias. El pH será próximo a la neutralidad y el contenido en cromo será menor de 2 mg/kg. Habrá de diferentes tallas definidas según las manos que deben llevarlo. Permitirán la máxima dexteridad, la transmisión del vapor de agua, que si no fuera posible, se reducirá al mínimo el efecto de la transpiración.

Los guantes de alta visibilidad, estarán formados por los materiales definidos en la norma EN 471. La superficie de material reflectante será mayor del 50 % de la superficie del guante.

Los guantes llevarán marcada la identificación del fabricante, la designación del guante, la talla, la fecha de caducidad (si es necesario), y será visible, legible y duradero. En el envase irá marcado, además de lo indicado en el guante, las instrucciones de uso, la protección que ofrecen y pictogramas.

Las protecciones contra riesgos mecánicos serán resistentes a la abrasión, al corte por cuchilla, al desgarramiento y a la perforación. También podrán tener resistencia al corte por impacto y volúmica.

Las protecciones contra productos químicos serán resistentes a la penetración y a la permeabilidad y se darán datos de su resistencia mecánica. Las protecciones contra microorganismos tendrán resistencia a la penetración y se darán los datos sobre la resistencia mecánica.

Los protectores contra riesgos térmicos serán resistentes a la abrasión y al rasgado. Tendrán prestaciones frente a la llama, al calor de contacto, convectivo y radiante, a pequeñas salpicaduras de metal fundido y a grandes masa de metal fundido.

A las protecciones contra radiaciones ionizantes y contaminación radiactiva se les exigirá eficacia de atenuación y uniformidad de distribución del material protector, integridad, impermeabilidad al vapor de agua y al agua (generalmente), resistencia al agrietamiento por ozono y si es necesario resistencia mecánica, química y especial.

Los guantes contra el frío serán resistentes a la abrasión, al rasgado, a la flexión, al frío, al frío convectivo y de contacto y se determinará su permeabilidad al agua. Cumplirán las normas EN 374, 388, 407, 420 y 421.

Sistemas Anticaídas

Los sistemas anticaídas están constituidos por cinturones de sujeción o por un arnés unido a un dispositivo anticaídas deslizante (con línea de anclaje rígida o flexible) o retráctil, unido a su vez a un elemento de

amarre (de longitud fija o variable) mediante un conector (mosquetón o gancho). Llevarán marcada, de forma clara, legible, visible y permanente y sin perjuicio del elemento, la identificación del fabricante, la fecha de fabricación, el número de lote o el número de serie.

Serán ergonómicos, no producirán más molestia de la necesaria y no dañarán la salud del usuario.

Las bandas y cuerdas estarán fabricados con fibras sintéticas y los hilos de la costura serán compatibles con las bandas y de color contrastado.

Los cinturones llevarán como mínimo dos elementos de enganche o un elemento de amarre y uno de enganche. La anchura mínima de la banda de la cintura será de 43 mm. Los cinturones de apoyo dorsal tendrán los bordes redondeados y una rigidez tal que las fuerzas se repartan por todo el ancho del cinturón. No se podrá desmontar manualmente y la hebilla no se abrirá de forma involuntaria. La longitud mínima del apoyo dorsal será 50 mm mayor que la distancia medida sobre la espalda, entre los elementos de enganche o entre la fijación del elemento de amarre y el enganche. Su anchura mínima será de 100 mm. Los elementos de amarre de sujeción no podrán desengancharse de forma involuntaria. Tendrán un sistema de ajuste de longitud. La longitud máxima en condiciones normales será de 2 m.

Los sistemas anticaídas serán de fácil colocación, lo más ligeros posible, se mantendrán en la posición de colocación y no se desajustarán de forma involuntaria. No se utilizarán como sistema anticaídas un arnés y un elemento de amarre, sin absorbedor de energía. En los dispositivos anticaídas deslizantes, la línea de anclaje tendrá un tope final. Si tiene un dispositivo de apertura, sólo podrá abrirse mediante dos acciones manuales consecutivas y voluntarias. Los arneses se adaptarán al portador. Las bandas no se aflojarán de forma involuntaria y tendrán una anchura mínima de 40 mm o 20 mm, según sean principales o secundarias. El elemento de enganche quedará delante del esternón, por encima del centro de gravedad. Las hebillas de seguridad sólo permitirán el enganche de forma correcta. La longitud máxima de los elementos de amarre, incluyendo el absorbedor de energía y terminales manufacturadas, será de 2 m. La cuerda cableada estará formada por al menos 3 cabos. Las cadenas cumplirán la ISO 1835.

Los conectores de los sistemas de sujeción y anticaídas tendrán cierre y bloqueo automático o manual, y se abrirán como mínimo con 2 operaciones consecutivas y voluntarias. Los sistemas tendrán la resistencia estática y dinámica indicada en la normativa y las piezas metálicas estarán protegidas contra la corrosión. Cumplirán las normas EN 345, 353, 354, 355, 358, 360, 361, 362, 363, 364, 365 y 795.

2.3. Máquinas, Útiles, Herramientas y Medios Auxiliares

Las partes móviles de la maquinaria (órganos de transmisión, correas, poleas...) estarán protegidas mediante carcasas.

Las operaciones de mantenimiento serán realizadas por personal especializado, previa desconexión de la energía eléctrica.

Dispondrán de «marcado CE», declaración «CE» de conformidad y manual de instrucciones. Aquella maquinaria que por su fecha de comercialización o de puesta en servicio por primera vez no les sea de aplicación el marcado CE, deberán someterse a la puesta en conformidad de acuerdo con lo establecido en el R.D. 1215/1997.

La maquinaria puesta en servicio al amparo de lo dispuesto en el R.D. 1644/2008 que establece las normas para la comercialización y puesta en servicio de las máquinas cumplirá con los requisitos de seguridad establecidos en su anexo I.

Maquinaria movimiento de Tierras

La maquinaria estará protegida mediante cabinas de seguridad antivuelco (ROPS) y antiimpacto (FOPS). Dispondrá de faros de marcha delante y retroceso, bocina automática de marcha retroceso, servofrenos, freno de mano, retrovisores en ambos lados y un extintor de polvo químico seco.

Se realizará una revisión diaria del motor, sistema hidráulico, nivel y estanqueidad de juntas y manguitos, frenos, dirección, luces, bocina, cadenas y neumáticos. Las operaciones de mantenimiento se realizarán con el motor apagado.

Inspección periódica de los puntos de escape del motor para impedir la entrada de gases en la cabina del conductor.

Sierra Circular de Mesa

Constituida por una mesa con una ranura, disco de sierra, motor y eje porta-herramientas.

La sierra estará dotada de un dispositivo que evite su puesta en funcionamiento después de que se haya producido un corte en el suministro de energía, y de un cuchillo divisor situada detrás del disco, que impide que las partes aserradas se cierren sobre ella y produzcan el rechazo de las piezas.

Para operaciones por vía húmeda, la sierra dispondrá de un sistema de humidificación.

Se utilizarán las dimensiones de disco indicadas por el fabricante; El dentado y el material del disco variará dependiendo del material a cortar.

Estará provisto de protecciones rígidas que han de estar en su posición de protección para el funcionamiento de la sierra, excepto la parte necesaria para el aserrado.

En los casos en los que en la utilización de esta herramienta se superen los valores de exposición al ruido indicados en el artículo 5.1 del Real Decreto 286/2006 de protección de los trabajadores frente al ruido, se establecerán las acciones correctivas oportunas como el empleo de protectores auditivos.

Hormigonera

Formada por una cuba que gira alrededor de un eje graduable accionada por un motor mediante correas y piñón.

Dispondrá de freno de basculamiento del bombo. Los mandos de puesta en funcionamiento y parada, estarán ubicados alejados de las partes móviles y protegidos del polvo y la humedad.

Se limpiará después de cada uso, previa desconexión de la energía eléctrica.

Soldadura Eléctrica

La alimentación se realizará mediante el cuadro de distribución, protegido de sobrecorrientes (comprendida entre 50 y 300 A), y el cable será lo más corto posible.

Precisa de una "Tensión de vacío" (40-100 V) y una "Tensión del arco o de soldadura" (inferior a 40 V).

Los cables estarán conectados con el grupo mediante bornes protegidos de cubrebornes y aislados para tensiones nominales superiores a 1000 V. El empalme entre cables se realizará a través de forrillos termorretráctiles, evitando hacerlo con cinta aislante. El tipo de electrodo variará dependiendo del material a soldar.

Oxicorte

El color de las botellas dependerá del tipo de gas que contenga. La de oxígeno será negra con la ojiva blanca, la de acetileno será roja con la ojiva marrón y la de propano será totalmente naranja.

Las botellas dispondrán de llaves de apertura y cierre protegidas mediante una caperuza protectora.

Los manorreductores estarán dotados de manómetros de alta y baja presión.

La manguera de oxígeno será de color negro o azul, mientras que la de acetileno o propano será de color rojo. No se utilizarán mangueras del mismo color para gases distintos. Dotadas de válvulas antirretroceso de la llama.

Los mecheros están dotados de válvula antirretroceso de la llama.

Herramientas Manuales Ligeras

Las herramientas estarán formadas por materiales resistentes, sin defectos ni deterioros y adecuadas para los trabajos que van a realizar.

Los mangos permanecerán limpios de residuos (aceites o grasas), sin bordes agudos y aislantes, en su caso.

Las herramientas de accionamiento eléctrico, estarán protegidas con doble aislamiento y se conectarán a los enchufes a través de clavijas.

Las lámparas portátiles llevarán doble aislamiento y los portalámparas, pantallas y rejillas estarán formados por material aislante. Los elementos como asas y palancas, no se aflojarán de forma involuntaria, y las tapas no girarán. Las lámparas portátiles que estén protegidas contra la caída de agua llevarán un recubrimiento cuyo único orificio posible será el de desagüe.

En los casos en los que en la utilización de esta herramienta se superen los valores de exposición al ruido indicados en el artículo 5.1 del Real Decreto 286/2006 de protección de los trabajadores frente al ruido, se establecerán las acciones correctivas oportunas como el empleo de protectores auditivos.

Andamios

El andamio contará con una nota de cálculo de resistencia y estabilidad, realizado por una persona con una formación universitaria que lo habilite, a menos que esté montado según una configuración tipo generalmente reconocida.

Será obligatoria la elaboración de un plan de montaje, de utilización y de desmontaje del andamio, por una persona con una formación universitaria que lo habilite, en los siguientes tipos de andamios:

a) Plataformas suspendidas y plataformas elevadoras sobre mástil.

- b) Andamios constituidos con elementos prefabricados apoyados cuya altura desde el nivel de apoyo hasta la coronación del andamio, exceda de seis metros o tengan elementos horizontales que salven vuelos entre apoyos de más de ocho metros. Se exceptúan los andamios de caballetes o borriquetas.
- c) Andamios instalados en el exterior, cuya distancia entre el apoyo y el suelo exceda de 24 metros de altura.
- d) Torres de acceso y torres de trabajo móviles en los que los trabajos se efectúen a más de seis metros de altura.

No será obligatoria la elaboración de un plan cuando los andamios dispongan del marcado "CE", el plan podrá ser sustituido por las instrucciones específicas del fabricante, proveedor o suministrador, sobre el montaje, la utilización y el desmontaje.

Los andamios sólo podrán ser montados, desmontados o modificados sustancialmente bajo la dirección de una persona con una formación universitaria o profesional que lo habilite para ello, o por trabajadores que hayan recibido una formación adecuada y específica, que les permita enfrentarse a riesgos como:

- a) La comprensión del plan de montaje, desmontaje o transformación.
- b) La seguridad durante el montaje, el desmontaje o la transformación.
- c) Las medidas de prevención de riesgos de caída de personas o de objetos.
- d) Las medidas de seguridad en caso de cambio de las condiciones meteorológicas.
- e) Las condiciones de carga admisible.
- f) Otros riesgos.

Los trabajadores y la persona que supervise dispondrán del plan de montaje y desmontaje.

Cuando, no sea necesario un plan de montaje, las operaciones podrán ser dirigidas por persona que disponga de una experiencia certificada por el empresario en esta materia de más de dos años y cuente con la formación preventiva correspondiente.

Los andamios deberán ser inspeccionados por una persona con una formación universitaria o profesional que lo habilite para ello:

- a) Antes de su puesta en servicio.
- b) A continuación, periódicamente.
- c) Tras cualquier modificación, período de no utilización, exposición a la intemperie, sacudidas sísmicas, o cualquier otra circunstancia que hubiera podido afectar a su resistencia o a su estabilidad.

Cuando, no sea necesaria la elaboración de un plan de montaje, las operaciones podrán ser dirigidas por una persona que disponga de una experiencia certificada por el empresario en esta materia de más de dos años y cuente con la formación preventiva correspondiente, como mínimo, a las funciones de nivel básico.

2.4. Señalización

El empresario deberá tomar las medidas necesarias de señalización, según lo indicado en proyecto y lo dispuesto en el RD 485/1997 "Disposiciones mínimas en materia de señalización de seguridad y salud en el trabajo".

Las señales podrán ser de color, en forma de panel, luminosas, acústicas, gestuales y de comunicación verbal. Tendrán unas características que permitan una buena visibilidad y comprensión, sin que puedan dar lugar a interpretaciones erróneas. Se colocarán en lugares apropiados, iluminados, accesibles y visibles fácilmente. Permanecerán mientras exista el peligro del que advierten retirándolas inmediatamente una vez cesado el peligro. No se colocarán muchas señales muy próximas unas de otras.

Las de panel, deberán ser de material resistente a golpes y a la climatología.

Las señales luminosas tendrán una luz de intensidad suficiente, pero sin llegar a deslumbrar. Si es para peligros graves llevarán una lámpara de repuesto y se les harán revisiones especiales.

Las señales acústicas tendrán un nivel sonoro mayor que el ambiental, y no se utilizarán si éste último es muy fuerte. Si la señal es de evacuación, el sonido será continuo.

Las señales de riesgo, prohibición y obligación serán de panel. Los riesgos de caída, choques o golpes se indicarán mediante señal de panel, color de seguridad (frangas amarillas y negras inclinadas 45°) o ambas.

La delimitación de zonas y vías de circulación se hará mediante color de seguridad, que contrastará con el del suelo. Las tuberías, recipientes y lugares de almacenamiento de sustancias peligrosas llevarán la señal específica del producto que contengan, que será inalterable. Los equipos de protección de incendios serán rojos y se señalará su lugar de colocación. Los medios y equipos de salvamento y socorro se indicarán con señales de panel, las situaciones de emergencia con señales luminosas, acústicas, verbales o combinación de ellas, y las maniobras peligrosas con señales verbales, gestuales o ambas.

2.5. Instalaciones Provisionales de Salud y Confort

La temperatura, iluminación y ventilación en los locales será la adecuada para su uso. Los paramentos horizontales y verticales serán continuos, lisos e impermeables, de fácil limpieza, estarán enlucidos con colores claros y con material que permita la limpieza con desinfectantes o antisépticos. Todos los elementos tendrán el uso para el que fueron destinados y su funcionamiento será correcto.

El empresario se encargará de que las instalaciones estén en perfectas condiciones sanitarias, de la limpieza diaria y de que estén provistas de agua, jabón, toallas, recipientes de desechos, etc.

El empresario facilitará agua potable a los trabajadores por medio de grifos de agua corriente o en recipientes limpios. El agua para beber no podrá acumularse en recipientes abiertos o con cubiertas provisionales. El agua no podrá contaminarse por contacto o por porosidad. Se dispondrá de agua corriente caliente y fría para higiene y aseo. Los depósitos estarán cerrados herméticamente y tendrán llave de suministro. El número de aparatos y la dimensión de los locales será proporcional al número de trabajadores.

Vestuarios

Serán de fácil acceso, estarán próximos al área de trabajo, tendrán asientos y taquillas independientes para guardar la ropa bajo llave. Si fuera necesario los trabajadores tendrán una taquilla para la ropa de trabajo y otra para la de calle y efectos personales. Si es necesario habrá instalaciones para dejar la ropa a secar.

Se dispondrá un mínimo de 2 m² por cada trabajador y 2,30 m de altura.

Si no hubiera vestuarios se dispondrá de lugares para dejar la ropa y objetos personales bajo llave.

3. Condiciones Económicas

Mediciones y Valoraciones

El Contratista de acuerdo con la Dirección Facultativa deberá medir las unidades de obra ejecutadas y aplicar los precios establecidos en el contrato entre las partes, levantando actas correspondientes a las mediciones parciales y finales de la obra, realizadas y firmadas por el Coordinador de Seguridad y Salud en Ejecución, la Dirección Facultativa y el Contratista.

En el presupuesto, solo se redactarán las partidas que intervienen como medidas de seguridad y salud, sin tener en cuenta los medios auxiliares necesarios para la ejecución de las mismas.

Todos los trabajos y unidades de obra relacionados con la Seguridad que vayan a retirarse una vez que se haya terminado, el Contratista pondrá en conocimiento de la Dirección Facultativa con antelación suficiente para poder medir y tomar datos necesarios, de otro modo, se aplicarán los criterios de medición que establezca la Dirección Facultativa.

Las valoraciones de las unidades de partidas de Seguridad, incluidos materiales accesorios y trabajos necesarios, se calculan multiplicando el número de unidades por el precio unitario (incluidos gastos de transporte, indemnizaciones o pagos, impuestos fiscales y toda tipo de cargas sociales).

El Contratista entregará una relación valorada de las partidas de seguridad ejecutadas en los plazos previstos, a origen, a el Coordinador de Seguridad y Salud en Ejecución y a la Dirección Facultativa, en cada una de las fechas establecidas en el contrato realizado entre Promotor y Contratista.

La medición y valoración realizadas por el Contratista deberán ser aprobadas por el Coordinador de Seguridad y Salud en Ejecución y la Dirección Facultativa, o por el contrario ésta deberá efectuar las observaciones convenientes de acuerdo con las mediciones y anotaciones tomadas en obra.

El Contratista podrá oponerse a la resolución adoptada por el Coordinador de Seguridad y Salud en Ejecución y la Dirección Facultativa ante el Promotor, previa comunicación a dichas partes. La certificación será inapelable en caso de que transcurridos 10 días, u otro plazo pactado entre las partes, desde su envío, el Coordinador de Seguridad y Salud en Ejecución y la Dirección Facultativa no recibe ninguna notificación, que significará la conformidad del Contratista con la resolución.

El abono de las certificaciones se realizará sujeto a lo establecido en el contrato de obra.

Certificación y Abono

El Promotor abonará las partidas ejecutadas del Plan de Seguridad y Salud de la obra, junto con las demás unidades de obra realizadas, al Contratista, previa certificación del Coordinador de Seguridad y Salud y/o de la Dirección Facultativa.

Se abonarán los precios de ejecución material establecidos en el presupuesto del Plan de Seguridad y Salud para cada unidad de seguridad, tanto en las certificaciones como en la liquidación final.

El plazo será mensual o en su caso, el indicado en el contrato de obra.

Unidades de Obra no Previstas

Cuando el Coordinador de Seguridad y Salud y/o la Dirección Facultativa exigiera la ejecución de trabajos no estipulados en la Contrata o en el Plan aprobado, el Contratista quedará obligado El Contratista está

obligado a presentar propuesta económica para la realización dichas modificaciones y a ejecutarlo en caso de haber acuerdo.

La valoración de materiales o medios para ejecutar determinadas unidades de seguridad no establecidas en el Plan de Seguridad y Salud se calculará mediante la asignación de precios de materiales o medios similares. En su defecto, la cuantía será calculada por el Coordinador de Seguridad y Salud y/o la Dirección Facultativa y el Contratista.

Se levantarán actas firmadas de los precios contradictorios por triplicado firmadas por el Coordinador de Seguridad y Salud y/o la Dirección Facultativa, el Contratista y el Propietario.

Unidades por Administración

Para el abono de unidades realizadas por administración, el contratista presentará a la aprobación del Coordinador de Seguridad y Salud y de la Dirección Facultativa la liquidación de los trabajos en base a la siguiente documentación: facturas originales de los materiales adquiridos y documento que justifique su empleo en obra, partes diarios de trabajo, nóminas de los jornales abonados indicando número de horas trabajadas por cada operario en cada oficio y de acuerdo con la legislación vigente, facturas originales de transporte de materiales a obra y cualquier otra cargas correspondiente a la partida.

El Contratista estará obligado a redactar un parte diario de jornales y materiales que se someterán a control y aceptación del Coordinador de Seguridad y Salud y de la Dirección Facultativa, en partidas de la misma contratadas por administración.

4. Condiciones Legales

Tanto la Contrata como la Propiedad, asumen someterse al arbitrio de los tribunales con jurisdicción en el lugar de la obra.

Es obligación de la contrata, así como del resto de agentes intervinientes en la obra el conocimiento del presente pliego y el cumplimiento de todos sus puntos.

Durante la totalidad de la obra se estará a lo dispuesto en la normativa vigente, especialmente la de obligado cumplimiento entre las que cabe destacar:

Real Decreto 2291 / 1985 de 8 de Noviembre Reglamento de aparatos de elevación y manutención de los mismos.

Real Decreto 1407/1992 Decreto Regulador de las condiciones para la Comercialización y Libre Circulación Intracomunitaria de los Equipos de Protección Individual.

Ley 31/1995 Prevención de riesgos laborales

Real Decreto 1627/1997 Disposiciones mínimas de seguridad y salud en obras de construcción.

Real Decreto 39/1997 Reglamento de los Servicios de Prevención de Riesgos Laborales.

Real Decreto 485/1997 Disposiciones mínimas en materia de señalización de seguridad y salud en el trabajo.

Real Decreto 486/1997 Establece las disposiciones mínimas de seguridad y salud en los lugares de trabajo.

Real Decreto 487/1997 Disposiciones mínimas de seguridad y salud relativas a la manipulación manual de cargas que entrañe riesgos, en particular dorsolumbares, para los trabajadores.

Real Decreto 488/1997 Disposiciones mínimas de seguridad y salud relativos al trabajo con equipos que incluyen pantallas de visualización.

Real Decreto 665/1997 Protección de los trabajadores contra los riesgos relacionados con la exposición a agentes cancerígenos durante el trabajo.

Real Decreto 664/1997 Protección de los trabajadores contra los riesgos relacionados con la exposición a agentes biológicos durante el trabajo.

Real Decreto 773/1997 Disposiciones mínimas de seguridad y salud relativas a la utilización por los trabajadores de los EPI.

Real Decreto 1215/1997 Disposiciones mínimas de seguridad y salud para la utilización de los trabajadores de los equipos de trabajo.

Real Decreto 614/2001 Disposiciones mínimas para la protección de la salud y seguridad de los trabajadores frente al riesgo eléctrico.

Real Decreto 374/2001 Protección de la Salud y Seguridad de los Trabajadores contra los Riesgos relacionados con los Agentes Químicos durante el Trabajo.

Real Decreto 842 / 2002 de 2 de agosto REBT. Reglamento Electrotécnico para Baja Tensión e instrucciones complementarias.

Real Decreto 836/2003 de 27 de junio Reglamento de Aparatos de Elevación y Manutención referente a grúas torre para obra u otras aplicaciones.

Ley 54/2003 Reforma del marco normativo de la prevención de riesgos laborales.

Real Decreto 171/2004 Desarrolla L.P.R.L. en materia de coordinación de actividades empresariales.

Real Decreto 2177/2004 Modifica R.D. 1215/1997 que establece disposiciones mínimas de seguridad y salud para el uso de equipos en trabajos temporales de altura.

Real Decreto 1311/2005, protección de la salud y la seguridad de los trabajadores frente a los riesgos derivados o que puedan derivarse de la exposición a vibraciones mecánicas.

Guía Técnica para la evaluación y prevención de los riesgos relativos a la utilización de los equipos de trabajo.

Real Decreto 286/2006, sobre la protección de la salud y la seguridad de los trabajadores contra los riesgos relacionados con la exposición al ruido.

Real Decreto 396/2006, por el que se establecen las disposiciones mínimas de seguridad y salud aplicables a los trabajos con riesgo de exposición al amianto.

Real Decreto 604/2006, que modifica el Real Decreto 39/1997 y el Real Decreto 1627/1997 antes mencionados.

Ley 32/2006, reguladora de la subcontratación en el sector de la construcción y Real Decreto 1109/2007 que la desarrolla.

Resolución de 1 de agosto de 2007 de la Dirección General de Trabajo que inscribe y publica el Convenio Colectivo General del Sector de la Construcción.

Real Decreto 1644/2008, por el que se establecen las normas para la comercialización y puesta en servicio de las máquinas.



3. MEDICIONES Y PRESUPUESTO DEL ESTUDIO DE SEGURIDAD



PRESUPUESTO Y MEDICIONES

REFORMA PISCINAS MUNICIPALES DE OLMEDO

CÓDIGO	RESUMEN	UDS	LONGITUD	ANCHURA	ALTURA	PARCIALES	CANTIDAD	PRECIO	IMPORTE	
CAPÍTULO 11 SEGURIDAD y SALUD										
SUBCAPÍTULO 11.01 INST. PROVISIONALES DE OBRA										
11.01.01	Ud	ALQUILER CASETA OFICINA+ASEO								
	Més de alquiler de caseta prefabricada con un despacho de oficina y un aseo con inodoro y lavabo de 6,00x2,45 m., con estructura metálica mediante perfiles conformados en frío y cerramiento chapa nervada y galvanizada con terminación de pintura prelacada. Aislamiento interior con lana de vidrio combinada con poliestireno expandido. Revestimiento de P.V.C. en suelos y tablero melaminado en paredes. Puerta de 0,85x2,00 m., de chapa galvanizada de 1 mm., reforzada y con poliestireno de 20 mm., pomo y cerradura. Ventana aluminio anodizado con hoja de corredera, contraventana de acero galvanizado. Instalación eléctrica a 220 V., diferencial y automático magnetotérmico, 2 fluorescentes de 40 W., enchufes para 1500 W. y punto luz exterior de 60 W.									
		6					6,00			
								100,42	602,52	
11.01.02	Ud	ALQUILER CASETA PREFA. ALMACEN								
	Més de alquiler de caseta prefabricada para almacén de obra de 6x2.35 m., con estructura metálica mediante perfiles conformados en frío y cerramiento chapa nervada y galvanizada con terminación de pintura prelacada. Revestimiento de P.V.C. en suelos y tablero melaminado en paredes. Ventanas de aluminio anodizado, con persianas correderas de protección, incluso instalación eléctrica con distribución interior de alumbrado y fuerza con toma exterior a 220 V.									
		6					6,00			
								73,66	441,96	
11.01.03	Ud	ALQUILER CONTENED. HERRAMIENTAS								
	Més de alquiler de contenedor para herramientas-almacén de obra de 3,00x2,45 m., con estructura metálica mediante perfiles conformados en frío y cerramiento chapa nervada y galvanizada con terminación de pintura prelacada, incluso instalación eléctrica con distribución interior de alumbrado y fuerza con toma exterior a 220 V.									
		6					6,00			
								62,50	375,00	
11.01.04	Ud	TRANSPORTE CASETA PREFABRICADA								
	Transporte de caseta prefabricada a obra, incluso descarga y posterior recogida.									
		3					3,00			
								146,78	440,34	
11.01.05	Ud	ACOMET. PROV. ELÉCT. A CASETA								
	Ud. Acometida provisional de electricidad a casetas de obra.									
		1					1,00			
								68,31	68,31	
11.01.06	Ud	ACOMET. PROV. FONTAN. A CASETA								
	Ud. Acometida provisional de fontanería a casetas de obra.									
		1					1,00			
								60,27	60,27	
11.01.07	Ud	ACOMET. PROV. SANEAMT. A CASETA								
	Ud. Acometida provisional de saneamiento a casetas de obra.									
		1					1,00			
								50,00	50,00	
11.01.08	Ud	TAQUILLA METALICA INDIVIDUAL								
	Ud. Taquilla metálica individual con llave de 1.78 m. de altura colocada. (10 usos)									
		8					8,00			
								8,83	70,64	
11.01.09	Ud	BANCO POLIPROPILENO 5 PERSONAS								
	Ud. Banco de polipropileno para 5 personas con soportes metálicos, colocado. (10 usos)									
		2					2,00			

PRESUPUESTO Y MEDICIONES

REFORMA PISCINAS MUNICIPALES DE OLMEDO

CÓDIGO	RESUMEN	UDS	LONGITUD	ANCHURA	ALTURA	PARCIALES	CANTIDAD	PRECIO	IMPORTE
11.01.10	Ud JABONERA INDUSTRIAL Ud. Jabonera de uso industrial con dosificador de jabón, en acero inoxidable, colocada. (10 usos)	1				1,00	2,00	14,62	29,24
11.01.11	Ud SECAMANOS ELÉCTRICO C/PULSADOR Ud. Suministro e instalación de secamanos eléctrico con pulsador Saniflow modelo E-88, con carcasa antivandálica de hierro fundido con acabado en porcelana vitrificada blanca, y temporizador a 34", incluso p.p. de conexionado eléctrico (10 usos).	1				1,00	1,00	3,62	3,62
11.01.12	Ud ESPEJO PARA VESTUARIOS Y ASEOS Ud. Espejo de 80x40 cm. en vestuarios y aseos, colocado (un uso).	1				1,00	1,00	26,79	26,79
11.01.13	Ud PORTARROLLOS INDUS. C/CERRADURA Ud. Portarrollos de uso industrial con cerradura, en acero inoxidable, colocado. (10 usos)	1				1,00	1,00	32,11	32,11
11.01.14	Ud CONVECTOR ELÉCTRICO 1000 W. Ud. Convector eléctrico de 1.000 W., instalado (2 usos).	1				1,00	1,00	3,63	3,63
11.01.15	Ud BOTIQUIN DE OBRA Ud. Botiquín de obra instalado.	1				1,00	1,00	15,68	15,68
11.01.16	Ud REPOSICIÓN DE BOTIQUIN Ud. Reposición de material de botiquín de obra.	2				2,00	2,00	14,72	14,72
							2,00	28,26	56,52
TOTAL SUBCAPÍTULO 11.01 INST. PROVISIONALES DE OBRA									
2.291,35									

PRESUPUESTO Y MEDICIONES

REFORMA PISCINAS MUNICIPALES DE OLMEDO

CÓDIGO	RESUMEN	UDS	LONGITUD	ANCHURA	ALTURA	PARCIALES	CANTIDAD	PRECIO	IMPORTE
SUBCAPÍTULO 11.02 SEÑALIZACIONES									
11.02.01	Ud CARTEL INDICAT. RIESGO SIN SOP. Ud. Cartel indicativo de riesgo de 0,30x0,30 m., sin soporte metálico, incluso colocación y desmontado.	2				2,00			
							2,00	4,24	8,48
11.02.02	Ud CARTEL USO OBLIGATORIO CASCO Ud. Cartel indicativo de uso obligatorio de casco de 0,40x0,30 m. sin soporte metálico, incluso colocación y desmontado.	2				2,00			
							2,00	4,91	9,82
11.02.03	Ud CARTEL PROHIBICIÓN DE PASO Ud. Cartel indicativo de prohibido el paso a la obra de 0,40x0,30 m. sin soporte metálico, incluso colocación y desmontado.	2				2,00			
							2,00	4,91	9,82
11.02.04	Ud CARTEL USO OBLIGATORIO CINTURÓN Ud. Cartel indicativo de uso obligatorio de cinturón ó arnés de 0,40x0,30 m. sin soporte metálico, incluso colocación y desmontado.	1				1,00			
							1,00	4,91	4,91
11.02.05	Ud CARTEL PELIGRO ZONA OBRAS Ud. Cartel indicativo de peligro por zona de obras de 0,40x0,30 m. sin soporte metálico, incluso colocación y desmontado.	4				4,00			
							4,00	4,91	19,64
11.02.06	Ud CARTEL COMBINADO 100X70 CM. Ud. Cartel combinado de advertencia de riesgos de 1,00x0,70 m. sin soporte metálico, incluso colocación y desmontado.	2				2,00			
							2,00	19,45	38,90
11.02.07	MI VALLA METÁLICA MÓVIL Valla metálica galvanizada en caliente, en paños de 3,50x1,90 m., colocada sobre soportes de hormigón (5 usos).	1	100,00			100,00			
							100,00	5,19	519,00
11.02.08	MI CINTA DE BALIZAMIENTO R/B Cinta corrida de balizamiento plástica pintada a dos colores roja y blanca, incluso colocación y desmontado.	1	200,00			200,00			
							200,00	1,23	246,00
TOTAL SUBCAPÍTULO 11.02 SEÑALIZACIONES									856,57

PRESUPUESTO Y MEDICIONES

REFORMA PISCINAS MUNICIPALES DE OLMEDO

CÓDIGO	RESUMEN	UDS	LONGITUD	ANCHURA	ALTURA	PARCIALES	CANTIDAD	PRECIO	IMPORTE
SUBCAPÍTULO 11.03 PROTECCIONES PERSONALES									
APARTADO 11.03.01 PROTECCIONES PARA CABEZA									
11.03.01.01	Ud					CASCO DE SEGURIDAD			
	Casco de seguridad con desudador, homologado CE.	8					8,00		
11.03.01.02	Ud					PANT. SEGURID. PARA SOLDADURA			
	Ud. Pantalla de seguridad para soldadura con fijación en cabeza, homologada CE.	2					2,00	8,00	10,00
11.03.01.03	Ud					PANTALLA CASCO SEGURIDAD SOLDAR			
	Ud. Pantalla de seguridad para soldador con casco y fijación en cabeza. Homologada CE.	2					2,00	8,45	16,90
11.03.01.04	Ud					PANTALLA CONTRA PARTÍCULAS			
	Ud. Pantalla para protección contra partículas con arnes de cabeza y visor de policarbonato claro rígido, homologada CE.	2					2,00	12,91	25,82
11.03.01.05	Ud					PANTALLA MALLA METÁLICA			
	Ud. Pantalla para protección contra partículas con arnés de cabeza y visor de malla metálica, homologada CE.	1					1,00	9,10	18,20
11.03.01.06	Ud					PANTALLA CORTOCIRCUITO ELÉCT.			
	Ud. Pantalla para protección contra corto circuito eléctrico con pluma para adaptar a casco y visor para cortocircuito eléctrico, homologada CE	1					1,00	9,54	9,54
11.03.01.07	Ud					GAFAS CONTRA IMPACTOS			
	Ud. Gafas contra impactos antirayadura, homologadas CE.	1					1,00	23,36	23,36
11.03.01.08	Ud					GAFAS ANTIPOLVO			
	Ud. Gafas antipolvo tipo visitante incolora, homologadas CE.	2					2,00	7,80	7,80
11.03.01.09	Ud					GAFAS PANORÁMICAS LÍQUIDOS			
	Ud. Gafas panorámicas contra líquidos con válvulas antiempañantes, homologadas CE.	1					1,00	1,73	3,46
11.03.01.10	Ud					MASCARILLA ANTIPOLVO			
	Ud. Mascarilla antipolvo, homologada.	1					1,00	8,74	8,74
11.03.01.11	Ud					FILTRO RECAMBIO MASCARILLA			
	Ud. Filtro recambio mascarilla, homologado.	8					8,00	1,95	1,95
							8,00	0,48	3,84

PRESUPUESTO Y MEDICIONES

REFORMA PISCINAS MUNICIPALES DE OLMEDO

CÓDIGO	RESUMEN	UDS	LONGITUD	ANCHURA	ALTURA	PARCIALES	CANTIDAD	PRECIO	IMPORTE
11.03.01.12	Ud Ud. Protectores auditivos, homologados.	8				8,00			
							8,00	5,42	43,36
TOTAL APARTADO 11.03.01 PROTECCIONES PARA CABEZA									
172,97									
APARTADO 11.03.02 PROTECCIÓN VÍAS RESPIRATORIAS									
11.03.02.01	Ud Ud. respirador buconasal doble en silicona, sin filtros, homologada CE.	2				2,00			
							2,00	7,00	14,00
11.03.02.02	Ud Ud. Filtro 100 cc recambio respirador buconasal doble, vapores orgánicos A1, inorgánicas B1, emanaciones sulfuroras E1 o amoniaco K1, homologada CE.	2				2,00			
							2,00	3,09	6,18
11.03.02.03	Ud Ud. Filtro 100 cc recambio respirador buconasal doble, contra partículas de polvo 100 P3, homologada CE.	2				2,00			
							2,00	5,35	10,70
11.03.02.04	Ud Ud. Mascarilla polvos tóxicos FFP1 desechable, homologada CE.	2				2,00			
							2,00	0,82	1,64
11.03.02.05	Ud Ud. Mascarilla polvos tóxicos FFP2 con válvula, desechable, homologada CE.	2				2,00			
							2,00	1,64	3,28
TOTAL APARTADO 11.03.02 PROTECCIÓN VÍAS.....									
35,80									
APARTADO 11.03.03 PROTECCIÓN TOTAL DEL CUERPO									
11.03.03.01	Ud Ud. Mono de trabajo, homologado CE.	8				8,00			
							8,00	8,52	68,16
11.03.03.02	Ud Ud. Impermeable de trabajo, homologado CE.	4				4,00			
							4,00	3,46	13,84
11.03.03.03	Ud Ud. Mandil de serraje para soldador grado A, 60x90 cm. homologado CE.	2				2,00			
							2,00	10,09	20,18
11.03.03.04	Ud Ud. Chaqueta de serraje para soldador grado A, homologada CE.	2				2,00			
							2,00	32,51	65,02
11.03.03.05	Ud Ud. Peto reflectante color butano o amarillo, homologada CE.								

PRESUPUESTO Y MEDICIONES

REFORMA PISCINAS MUNICIPALES DE OLMEDO

CÓDIGO	RESUMEN	UDS	LONGITUD	ANCHURA	ALTURA	PARCIALES	CANTIDAD	PRECIO	IMPORTE
		1				1,00			
11.03.03.06	Ud CINTURÓN SEGURIDAD CLASE A Ud. Cinturón de seguridad clase A (sujeción), con cuerda regulable de 1,8 m. con guarda cabos y 2 mosquetones, homologada CE.	2				2,00	1,00	13,00	13,00
11.03.03.07	Ud ARNÉS SEGURIDAD AMARRE DORSAL Ud. Arnés de seguridad con amarre dorsal fabricado con cinta de nylon de 45 mm. y elementos metálicos de acero inoxidable. Homologado CE.	2				2,00	2,00	45,94	91,88
11.03.03.08	Ud ARNÉS AMARRE DORSAL Y TORSAL Ud. Arnés de seguridad con amarre dorsal y torsal fabricado con cinta de nylon de 45 mm. y elementos metálicos de acero inoxidable. Homologado CE.	2				2,00	2,00	18,27	36,54
11.03.03.09	Ud ARNÉS AM. DORSAL C/ANILLA TORSAL Ud. Arnés de seguridad con amarre dorsal y con anilla torsal, fabricado con cincha de nylon de 45 mm. y elementos metálicos de acero inoxidable. Homologado CE.	2				2,00	2,00	26,39	52,78
11.03.03.10	Ud ANTICAIDAS DESLIZANTE C. ACERO Ud. Anticaidas deslizante para cable de acero de 8 mm. c/mosquetón, homologada CE.	1				1,00	2,00	34,35	68,70
11.03.03.11	Ud ANTICAIDAS DESLIZANTE CUERDAS Ud. Anticaidas deslizante para cuerda de 14 mm, c/mosquetón, homologada CE.	1				1,00	1,00	169,04	169,04
11.03.03.12	Ud APARATO FRENO Ud. Aparato de freno de paracaídas, homologado.	2				2,00	1,00	169,04	169,04
11.03.03.13	Ud CUERDA D=14 mm. POLIAMIDA Ud. Cuerda realizada en poliamida de alta tenacidad de D=14 mm. incluso barra argollas en extremo de polimidas revestidas de PVC, homologada CE.	2				2,00	2,00	43,69	87,38
11.03.03.14	Ud ENROLLADOR ANTICAIDAS 10 M. Ud. Enrollador anticaidas 10 m. de cable retractil D= 4 mm., homologada CE.	1				1,00	2,00	3,58	7,16
11.03.03.15	Ud CINTURÓN ANTILUMBAGO Ud. Cinturón antilumbago cierre hebilla, homologado CE.	4				4,00	1,00	462,50	462,50
							4,00	11,98	47,92

PRESUPUESTO Y MEDICIONES

REFORMA PISCINAS MUNICIPALES DE OLMEDO

CÓDIGO	RESUMEN	UDS	LONGITUD	ANCHURA	ALTURA	PARCIALES	CANTIDAD	PRECIO	IMPORTE
11.03.03.16	Ud FAJA ELÁSTICA SOBRESFUERZOS Ud. Faja elástica para protección de sobreesfuerzos con hombreras y cierre velcro, homologada CE.	4				4,00			
							4,00	22,98	91,92
11.03.03.17	Ud CINTURÓN PORTAHERRAMIENTAS Ud. Cinturón portaherramientas, homologado CE.	4				4,00			
							4,00	15,17	60,68
11.03.03.18	Ud CUERDA AMARRE REGUL. POLIAM. Ud. Cuerda de amarre regulable de longitud 1,10-1,80 mts, realizado en poliamida de alta tenacidad de 14 mm de diámetro, i/ argolla de polimida revestida de PVC, homologado CE.	2				2,00			
							2,00	10,73	21,46
11.03.03.19	Ud CUERDA AMARRE POLIAMIDA 1 M. Ud. Cuerda de amarre de longitud 1,00 mt, realizado en poliamida de alta tenacidad de 14 mm de diámetro, i/ argollas en extremos de polimida revestidas de PVC, homologado CE.	2				2,00			
							2,00	5,78	11,56
TOTAL APARTADO 11.03.03 PROTECCIÓN TOTAL DEL									1.558,76
APARTADO 11.03.04 PROTECCIÓN DEL OIDO									
11.03.04.01	Ud TAPONES ANTIRUIDO Ud. Pareja de tapones antiruido espuma, homologado CE.	8				8,00			
							8,00	0,17	1,36
11.03.04.02	Ud PROTECTORES AUDITIVOS VERST. Ud. Protectores auditivos tipo orejera versatil, homologado CE.	2				2,00			
							2,00	12,70	25,40
11.03.04.03	Ud PROTECTORES AUDITIVOS EXIG. Ud. Protectores auditivos tipo orejera para, entornos exigentes, homologado CE.	2				2,00			
							2,00	16,93	33,86
TOTAL APARTADO 11.03.04 PROTECCIÓN DEL OIDO.....									60,62

PRESUPUESTO Y MEDICIONES

REFORMA PISCINAS MUNICIPALES DE OLMEDO

CÓDIGO	RESUMEN	UDS	LONGITUD	ANCHURA	ALTURA	PARCIALES	CANTIDAD	PRECIO	IMPORTE
APARTADO 11.03.05 PROTECC. DE MANOS Y BRAZOS									
11.03.05.01	Ud Ud. Par de guantes de latex industrial naranja, homologado CE.	8				8,00			
							8,00	0,84	6,72
11.03.05.02	Ud Ud. Par de neopreno 100%, homologado CE.	1				1,00			
							1,00	2,13	2,13
11.03.05.03	Ud Ud. Par de guantes de lona/serraje tipo americano primera calidad, homologado CE.	1				1,00			
							1,00	1,82	1,82
11.03.05.04	Ud Ud. Par de guantes de piel flor vacuno natural, homologado CE.	1				1,00			
							1,00	6,75	6,75
11.03.05.05	Ud Ud. Par de guantes de latex rugoso anticorte, homologado CE.	1				1,00			
							1,00	1,95	1,95
11.03.05.06	Ud Ud. Par de guantes de nitrilo 100% azul, homologado CE.	1				1,00			
							1,00	0,74	0,74
11.03.05.07	Ud Ud. Par de guantes para soldador serraje forrado ignifugo, largo 34 cm., homologado CE.	2				2,00			
							2,00	5,42	10,84
11.03.05.08	Ud Ud. Par de guantes aislantes para electricista, homologados CE.	1				1,00			
							1,00	19,51	19,51
11.03.05.09	Ud Ud. Par de manguitos para soldador al hombro serraje grado A, homologado CE.	2				2,00			
							2,00	7,37	14,74
11.03.05.10	Ud Ud. Protector de mano para puntero, homologado CE.	1				1,00			
							1,00	1,95	1,95
TOTAL APARTADO 11.03.05 PROTECC. DE MANOS Y BRAZOS									
67,15									

PRESUPUESTO Y MEDICIONES

REFORMA PISCINAS MUNICIPALES DE OLMEDO

CÓDIGO	RESUMEN	UDS	LONGITUD	ANCHURA	ALTURA	PARCIALES	CANTIDAD	PRECIO	IMPORTE
APARTADO 11.03.06 PROTECCIONES DE PIES Y PIERNAS									
11.03.06.01	Ud Ud. Par de botas de agua monocolor, homologadas CE.	4				4,00			
							4,00	4,74	18,96
11.03.06.02	Ud Ud. Par de botas de agua ingeniero, forrada, con cremallera, marrón, homologadas CE.	2				2,00			
							2,00	14,29	28,58
11.03.06.03	Ud Ud. Par de botas de agua monocolor de seguridad, homologadas CE.	2				2,00			
							2,00	13,75	27,50
11.03.06.04	Ud Ud. Par de botas de seguridad S2 serraje/lona con puntera y metálicas, homologadas CE.	1				1,00			
							1,00	13,75	13,75
11.03.06.05	Ud Ud. Par de botas de seguridad S3 piel negra con puntera y plantilla metálica, homologadas CE.	1				1,00			
							1,00	13,75	13,75
11.03.06.06	Ud Ud. Par de botas aislantes para electricista, homologadas CE.	1				1,00			
							1,00	16,83	16,83
11.03.06.07	Ud Ud. Par de polainas para soldador serraje grad A, homologadas CE.	2				2,00			
							2,00	7,15	14,30
11.03.06.08	Ud Ud. Par de rodilleras de caucho, homologadas CE.	4				4,00			
							4,00	11,32	45,28
TOTAL APARTADO 11.03.06 PROTECCIONES DE PIES Y...									178,95
TOTAL SUBCAPÍTULO 11.03 PROTECCIONES PERSONALES									2.074,25

PRESUPUESTO Y MEDICIONES

REFORMA PISCINAS MUNICIPALES DE OLMEDO

CÓDIGO	RESUMEN	UDS	LONGITUD	ANCHURA	ALTURA	PARCIALES	CANTIDAD	PRECIO	IMPORTE
SUBCAPÍTULO 11.04 PROTECCIONES COLECTIVAS									
APARTADO 11.04.01 PROTECCIONES HORIZONTALES									
11.04.01.01	M2 RED HORIZONTAL PROTEC. HUECOS Red horizontal para protección de huecos de poliamida de hilo de D=4 mm. y malla de 75x75 mm. incluso colocación y desmontado.	3	15,00				45,00		
							45,00	2,45	110,25
11.04.01.02	M2 TAPA PROVIS. MADERA S/HUECOS Tapa provisional para protecciones colectivas de huecos, formada por tablonces de madera de 20x5 cm. armados mediante clavazón sobre rastrales de igual material, incluso fabricación y colocación. (Amortización en dos puestas).	15				15,00			
							15,00	15,00	225,00
11.04.01.03	Ud TAPA PROVISIONAL PARA ARQUETA Ud. Tapa provisional para arquetas, huecos de forjado o asimilables, formada mediante tablonces de madera de 20x5 cm. armados mediante clavazón, incluso colocación (amortización en dos puestas).	15				15,00			
							15,00	7,04	105,60
11.04.01.04	Ud TAPA PROVISIONAL PARA POZO Ud. Tapa provisional para arquetas, huecos de forjado o asimilables, formada mediante tablonces de madera de 20x5 cm. armados mediante clavazón, incluso colocación (amortización en dos puestas).	10				10,00			
							10,00	9,10	91,00
11.04.01.05	MI CABLE DE ATADO TRABAJOS ALTURA MI. Cable de seguridad para atado en trabajos de altura, sujeto mediante anclajes hormigonados y separados cada 2ml./montaje y desmontaje.	2	5,00				10,00		
							10,00	2,09	20,90
TOTAL APARTADO 11.04.01 PROTECCIONES HORIZONTALES									
552,75									
APARTADO 11.04.02 PROTECCIONES VERTICALES									
11.04.02.01	MI BARANDILLA TIPO SARGTO. TABLÓN Barandilla con soporte tipo sargento y tres tablonces de 0,20x0,07m en perímetro de forjados tanto de pisos como de cubierta, incluso colocación y desmontaje.								
	edificio	1	27,09				27,09		
		1	76,97				76,97		
		1	46,84				46,84		
	piscinas	1	81,80				81,80		
		1	92,80				92,80		
		1	56,80				56,80		
							382,30	4,24	1.620,95
11.04.02.02	M2 PTA. ACC. VEHÍCULOS A OBRA METÁL. M2. Puerta de acceso de vehículos a obra, realizada con perfiles metálicos, tipo verja, formada por dos hojas y marco de tubo rectangular con pestaña de sección según dimensiones, guarnecido con rejillón electrosoldado, trama rectangular de retícula 150x50/D=5 mm., provistas con dispositivo de cierre para candado, i/ acabado con imprimación antioxidante, totalmente colocada.	1	3,00	2,00		6,00			
							6,00	40,82	244,92
TOTAL APARTADO 11.04.02 PROTECCIONES VERTICALES									
1.865,87									

PRESUPUESTO Y MEDICIONES

REFORMA PISCINAS MUNICIPALES DE OLMEDO

CÓDIGO	RESUMEN	UDS	LONGITUD	ANCHURA	ALTURA	PARCIALES	CANTIDAD	PRECIO	IMPORTE
APARTADO 11.04.03 PROTECCIONES VARIAS									
11.04.03.01	MI CABLE DE SEGUR. PARA ANCL. CINT. MI. Cable de seguridad para anclaje de cinturón de seguridad.	2	5,00				10,00		
								10,00	33,10
11.04.03.02	MI PROT. H. CRUCE DE LÍNEAS CONDUC. Protección horizontal enterrada, realizada con tubería de fibrocemento D=80 mm. para cruce de líneas de conducción en pasos, incluso apertura de zanja a mano y posterior tapado.	1	5,00				5,00		
							5,00	27,89	139,45
11.04.03.03	Ud FUNDAS TERMORETRÁCTILES A. HUM. Ud. Fundas termoretráctiles antihumedad compuestas por clavija y enchufe, instaladas.	2					2,00		
							2,00	12,54	25,08
11.04.03.04	Ud CUADRO GENERAL INT. DIF. 300 mA. Armario tipo PLT2 de dos cuerpos y hasta 26Kw con protección, compuesto por: Dos armarios para un abonado trifásico; brida de unión de cuerpos; contador activa 30-90A; caja IPC-4M practicable; Int.Gen.Aut.4P 40A-U; IGD.4P 40A 0,03A; Int.Gen.Dif.2P 40A 0,03A; Int.Aut.4P 32A-U; Int.Aut.3P 32A-U; Int.Aut.3P 16A-U; Int.Aut.2P 32A-U; 2Int.Aut.16A-U; toma de corriente Prisinter c/interruptor IP 447,3P+N+T 32A con clavija; toma Prisinter IP 447,3P+T 32A c/c; toma Prisinter IP 447,3P+T 16A c/c; dos tomas Prisinter IP 447,2P+T 16A c/c; cinco bornas DIN 25 mm2., i/p.p de canaleta, borna tierra, cableado y rótulos totalmente instalado.	1					1,00		
							1,00	1.477,09	1.477,09
11.04.03.05	Ud CUADRO SECUND. INT. DIF. 30 mA. Ud. Armario tipo PLT2 de dos cuerpos y hasta 26Kw con protección, compuesto por: Dos armarios para un abonado trifásico; brida de unión de cuerpos; contador activa 30-90A; caja IPC-4M practicable; Int.Gen.Aut.4P 40A-U; IGD.4P 40A 0,03A; Int.Gen.Dif.2P 40A 0,03A; Int.Aut.4P 32A-U; Int.Aut.3P 32A-U; Int.Aut.3P 16A-U; Int.Aut.2P 32A-U; 2Int.Aut.16A-U; toma de corriente Prisinter c/interruptor IP 447,3P+N+T 32A con clavija; toma Prisinter IP 447,3P+T 32A c/c; toma Prisinter IP 447,3P+T 16A c/c; dos tomas Prisinter IP 447,2P+T 16A c/c; cinco bornas DIN 25 mm2., i/p.p de canaleta, borna tierra, cableado y rótulos totalmente instalado.	1					1,00		
							1,00	142,29	142,29
11.04.03.06	Ud EXTINTOR POL. ABC 6Kg. EF 21A-113B Ud. Extintor de polvo ABC con eficacia 21A-113B para extinción de fuego de materias sólidas, líquidas, productos gaseosos e incendios de equipos eléctricos, de 6 Kg. de agente extintor con soporte, manómetro y boquilla con difusor según norma UNE-23110, totalmente instalado.Certificado por AENOR.	1					1,00		
							1,00	30,70	30,70
11.04.03.07	Ud EXTINTOR NIEVE CARB. 5 Kg. EF 34B Ud. Extintor de nieve carbónica CO2 con eficacia 34B para extinción de fuego de materias sólidas, líquidas, e incendios de equipos eléctricos, de 5 Kg. de agente extintor con soporte y manguera con difusor según norma UNE-23110 totalmente instalado.	1					1,00		
							1,00	75,04	75,04
TOTAL APARTADO 11.04.03 PROTECCIONES VARIAS.....									1.922,75
TOTAL SUBCAPÍTULO 11.04 PROTECCIONES COLECTIVAS									4.341,37

PRESUPUESTO Y MEDICIONES

REFORMA PISCINAS MUNICIPALES DE OLMEDO

CÓDIGO	RESUMEN	UDS	LONGITUD	ANCHURA	ALTURA	PARCIALES	CANTIDAD	PRECIO	IMPORTE
SUBCAPÍTULO 11.05 MANO DE OBRA DE SEGURIDAD									
11.05.01	Hr COMITÉ DE SEGURIDAD E HIGIENE Comité de seguridad compuesto por un técnico en materia de seguridad con categoría de encargado, dos trabajadores con categoría de oficial de 2ª, un ayudante y un vigilante de seguridad con categoría de oficial de 1ª, considerando una reunión como mínimo al mes.	6				6,00			
							6,00	38,86	233,16
11.05.02	Hr FORMACIÓN SEGURIDAD E HIGIENE Formación de seguridad e higiene en el trabajo, considerando una hora a la semana y realizada por un encargado.	48				48,00			
							48,00	8,62	413,76
11.05.03	Ud RECONOCIMIENTO MÉDICO OBLIGAT. Ud. Reconocimiento médico obligatorio.	8				8,00			
							8,00	31,91	255,28
11.05.04	Hr EQUIPO DE LIMPIEZA Y CONSERV. Equipo de limpieza y conservación de instalaciones provisionales de obra, considerando una hora diaria de oficial de 2ª y de ayudante.	24				24,00			
							24,00	15,13	363,12
11.05.05	Ud LIMPIEZA Y DESINFECCIÓN CASETA Limpieza y desinfección de casetas de obra, considerando una limpieza por cada mes.	6				6,00			
							6,00	109,59	657,54
11.05.06	Hr CUADRILLA EN REPOSICIONES Cuadrilla encargada del mantenimiento, y control de equipos de seguridad, formado por un ayudante y un peón ordinario, i/costes indirectos.	30				30,00			
							30,00	16,54	496,20
TOTAL SUBCAPÍTULO 11.05 MANO DE OBRA DE SEGURIDAD									
2.419,06									
TOTAL CAPÍTULO 11 SEGURIDAD y SALUD									11.982,60